

Федеральное государственное  
бюджетное образовательное  
учреждение высшего образования  
«Волгоградский государственный  
медицинский университет»  
Министерства здравоохранения  
Российской Федерации

«УТВЕРЖДАЮ»

Директор Института НМФО

Н.И. Свиридова

«19»

2023 год



## Методические рекомендации по освоению дисциплины

### «Стоматология детская»

Наименование дисциплины (дисциплина по выбору): **Стоматология детская**

Основная профессиональная образовательная программа подготовки кадров высшей квалификации в ординатуре по специальности:

**31.08.75 Стоматология ортопедическая.**

Квалификация (степень) выпускника: **врач-стоматолог-ортопед**

Кафедра: Кафедра ортопедической стоматологии и ортодонтии Института непрерывного медицинского и фармацевтического образования.

Для обучающихся 2020, 2021, 2022, 2023 года поступления  
(актуализированная редакция)


Форма обучения – очная

Всего: 3 (з.е.) 108 часов

Волгоград, 2023

Методические рекомендации согласованы с библиотекой

Заведующая библиотекой \_\_\_\_\_




В.В. Долгова

Методические рекомендации рассмотрены учебно-методической комиссией  
Института НМФО ФГБОУ ВО ВолГМУ Минздрава России


протокол №   1   от «  29  » августа \_\_\_\_\_ 2023 г.

Председатель УМК \_\_\_\_\_



М.М. Королева

Начальник отдела учебно-методического сопровождения и производственной  
практики \_\_\_\_\_




М.Л. Наumenко

Методические рекомендации в составе учебно-методического комплекса  
дисциплины утверждены в качестве компонента ОПОП в составе комплекта  
документов ОПОП на заседании Ученого Совета Института НМФО ФГБОУ  
ВО ВолГМУ Минздрава России

протокол № 1 от «  29  » августа \_\_\_\_\_ 2023 г.

Секретарь Ученого совета \_\_\_\_\_



В.Д. Заклякова

## Общие положения

1.1 Цель дисциплины: подготовка квалифицированного врача-стоматолога-ортопеда обладающего системой универсальных и профессиональных компетенций, в соответствии с ФГОС ВО (по направлению подготовки кадров высшей квалификации в ординатуре 14.01.00 «Клиническая медицина» профиля подготовки 31.08.75 «Стоматология ортопедическая» (уровень подготовки кадров высшей квалификации), утвержденного приказом Министерства образования и науки РФ № 1117 от «26» августа 2014 г., зарегистрирован в Минюсте РФ № 34414 от «23» октября 2014 г.), способного и готового способствовать к охране здоровья граждан путем обеспечения оказания стоматологической помощи в соответствии с установленными требованиями и стандартами в сфере здравоохранения.

### 1.2 Задачи дисциплины:

1. Сформировать умения в освоении новейших технологий и методик в сфере своих профессиональных интересов.

2. Подготовить врача-специалиста по ортопедической стоматологии к самостоятельной профессиональной деятельности, умеющего провести дифференциально-диагностический поиск, оказать в полном объеме медицинскую помощь, в том числе при urgentных состояниях, провести профилактические и реабилитационные мероприятия по сохранению жизни и здоровья во все возрастные периоды жизни пациента.

3. Сформировать систему общих и специальных знаний, умений, позволяющих врачу свободно ориентироваться в вопросах организации и экономики здравоохранения, страховой медицины, медицинской психологии.

4. Сформировать базовые, фундаментальные медицинские знания, формирующие профессиональные компетенции врача, способного успешно решать свои профессиональные задачи:

#### – **профилактическая деятельность:**

предупреждение возникновения заболеваний среди населения путем проведения профилактических и противоэпидемических мероприятий;

проведение профилактических медицинских осмотров, диспансеризации, диспансерного наблюдения;

проведение сбора и медико-статистического анализа информации о показателях здоровья населения различных возрастно-половых групп, характеризующих состояние их здоровья;

#### – **диагностическая деятельность:**

диагностика заболеваний и патологических состояний пациентов на основе владения пропедевтическими, лабораторными, инструментальными и иными методами исследования;

диагностика неотложных состояний;

проведение медицинской экспертизы;

– **лечебная деятельность:**

оказание специализированной медицинской помощи;

оказание медицинской помощи при чрезвычайных ситуациях, в том числе участие в медицинской эвакуации;

– **реабилитационная деятельность:**

проведение медицинской реабилитации;

– **психолого-педагогическая деятельность:**

формирование у населения, пациентов и членов их семей мотивации, направленной на сохранение и укрепление своего здоровья и здоровья окружающих;

– **организационно-управленческая деятельность:**

применение основных принципов организации оказания медицинской помощи в медицинских организациях и их структурных подразделениях;

организация и управление деятельностью медицинских организаций и их структурных подразделений;

организация проведения медицинской экспертизы;

организация оценки качества оказания медицинской помощи пациентам;

ведение учетно-отчетной документации в медицинской организации и ее структурных подразделениях;

создание в медицинских организациях и их структурных подразделениях благоприятных условий для пребывания пациентов и трудовой деятельности медицинского персонала с учетом требований техники безопасности и охраны труда;

соблюдение основных требований информационной безопасности.

### 1.3. Перечень планируемых результатов обучения по дисциплине выбора «Стоматология детская»

Коды компетенций	Название компетенции	Содержание и структура компетенции		
		знать	уметь	владеть
УК-1	готовность к абстрактному мышлению, анализу, синтезу	<p>1 - основные понятия, используемые в хирургической стоматологии;</p> <p>2 – анатомо-топографические особенности челюстно-лицевой области;</p> <p>3 - основные функции челюстно-лицевой области, ее взаимосвязь с другими органами и системами;</p> <p>4 - научные идеи и тенденции развития хирургической стоматологии.</p>	<p>1 -критически оценивать поступающую информацию вне зависимости от ее источника;</p> <p>2 - избегать автоматического применения стандартных приемов при решении профессиональных задач;</p> <p>3 - управлять информацией (поиск, интерпретация, анализ информации, в т.ч. из множественных источников;</p> <p>4 - использовать системный комплексный подход при постановке диагноза и выбора тактики лечения.</p>	<p>1- навыками сбора, обработки, критического анализа и систематизации профессиональной информации;</p> <p>2 - навыками выбора методов и средств решения профессиональных задач;</p> <p>3 - навыками управления информацией (поиск, интерпретация, анализ информации, в т.ч. из множественных источников;</p> <p>4 - владеть компьютерной техникой, получать информацию из различных источников, работать с информацией в глобальных компьютерных сетях.</p>
ПК-1	готовность к осуществлению комплекса мероприятий, направленных на сохранение и укрепление здоровья и включающих в себя формирование здорового образа жизни, предупреждение возникновения и (или) распространения заболеваний, их раннюю диагностику, выявление причин и условий их возникновения и развития, а также направленных на устранение вредного влияния на здоровье человека факторов среды его обитания	<p>1 - этиологию и патогенез воспалительных, травматических, диспластических, неопластических, дисэмбриогенетических стоматологических заболеваний и травм челюстно-лицевой области ;</p> <p>2 -этапы формирования зубочелюстной системы.</p> <p>3 - ведущие клинические проявления, методы диагностики, лабораторные показатели и исходы основных хирургических стоматологических заболеваний.</p> <p>4 - виды и показания к хирургической стоматологической помощи.</p>	<p>1 -проводить консультации пациентов по вопросам заболевания и проводимого лечения;</p> <p>2 - проводить беседы с пациентами по вопросам профилактики стоматологических заболеваний;</p> <p>3 - осуществлять профилактические и лечебные мероприятия стоматологического здоровья.</p>	<p>1 -обосновывать выбор профилактических мероприятий и использование средств и методов гигиены полости рта;</p> <p>2 - владеть методиками применения химиотерапевтических препаратов для предупреждения развития гнойно-воспалительных осложнений ЧЛО.</p>
ПК-2	готовность к проведению профилактических медицинских осмотров, диспансеризации и осуществлению диспансерного наблюдения за пациентами со стоматологической патологией	<p>1 - этиологию, патогенез, ведущие клинические проявления, методы диагностики, лабораторные показатели и исходы основных хирургических стоматологических заболеваний.</p> <p>2 - виды и показания к хирургическому</p>	<p>1 - проводить консультации с пациентами по вопросам стоматологического заболевания и проводимого лечения;</p> <p>2 - проводить беседы с пациентами по вопросам первично и вторичной профилактики стоматологических</p>	<p>1 - обосновывать выбор профилактических мероприятий и использование средств и методов гигиены полости рта.</p> <p>2 - владеть методиками применения химиотерапевтических препаратов для предупреждения развития гнойно-воспалительных осложнений ЧЛО.</p>

		лечению.	заболеваний; 3 - осуществлять профилактические и лечебные мероприятия с учетом состояния больного и тяжести течения заболевания.	
<b>ПК-4</b>	готовность к применению социально-гигиенических методик сбора и медико-статистического анализа информации о стоматологической заболеваемости	1 - типовую учетно-отчетную медицинскую документацию медицинских учреждений; 2 - экспертизу временной и стойкой трудоспособности.	1 - анализировать и оценивать качество медицинской помощи населению, вести медицинскую документацию.	1 – владеть методами ведения медицинской учетно-отчетной документации в медицинских учреждениях.
<b>ПК-5</b>	готовность к диагностике стоматологических заболеваний и неотложных состояний в соответствии с Международной статистической классификацией болезней и проблем, связанных со здоровьем	1 - возрастные особенности строения челюстно-лицевой области. 2 – основные, дополнительные, специальные методы диагностики заболеваний и травм ЧЛО. 3 – этиологию ,патогенез, ведущие клинические проявления, методы диагностики, лабораторные показатели и исходы основных хирургических стоматологических заболеваний ЧЛО. 4 - виды и показания хирургическому лечению.	1 - интерпретировать результаты оценки иммунного статуса при воспалительных заболеваниях ЧЛО; 2 - обосновать необходимость полноценного обследования пациента с воспалительными, травматическими, опухолевыми заболеваниями ЧЛО;	1- дифференциальной диагностикой основных заболеваний челюстно-лицевой области; 2 - методикой сбора анамнеза, в том числе и аллергологического; 3 - алгоритмом постановки предварительного клинического диагноза
<b>ПК-6</b>	готовность к проведению экспертизы временной нетрудоспособности и участие в иных видах медицинской экспертизы	1-виды медико-социальной экспертизы. 2- понятие временной нетрудоспособности. 3- понятие стойкой нетрудоспособности. 4 – ориентировочные сроки временной нетрудоспособности при основных стоматологических заболеваниях.	1 - анализировать и оценивать качество медицинской помощи населению, вести медицинскую документацию. 2- оформлять листок нетрудоспособности.	1 – владеть методами ведения медицинской учетно-отчетной документации в медицинских учреждениях
<b>ПК-7</b>	готовность к определению тактики ведения, ведению и лечению пациентов, нуждающихся в хирургической стоматологической помощи	1 - возрастные особенности строения ЧЛО 2 - общие закономерности патогенеза наиболее распространенных стоматологических заболеваний ; 3 - этиологию, патогенез, ведущие клинические проявления, методы диагностики, лабораторные показатели и	1 -обосновать необходимость применения лекарственных препаратов при лечении гнойно-воспалительных заболеваний ЧЛО и развития возможных осложнений 2 - осуществлять профилактические и лечебные мероприятия с учетом степени тяжести заболевания, травмы и т.д.	1 -владеть методами и принципами ведения и лечения пациентов с заболеваниями и травмами ЧЛО в соответствии с Федеральными клиническими рекомендациями. 2- оценить необходимость участия врачей смежных специальностей в комплексном

		исходы основных заболеваний ЧЛЮ. 4 - виды и показания к хирургическому лечению.	3 - оказать неотложную помощь больным с заболеваниями ЧЛЮ в острой стадии. 4 – оказать полный объем хирургической помощи при возникновении воспалительных, опухолевых заболеваний и травм ЧЛЮ. 5- обосновывать проведения операций дентальной имплантации, зубосохраняющих операции и т.д. 6- оценить объём операционной травмы с целью выбора адекватного метода обезболивания, объём возможной кровопотери, определить необходимость и методы её коррекции;	лечении взрослых, детей, лиц пожилого и старческого возраста
<b>ПК-9</b>	готовность к применению природных лечебных факторов, лекарственной, немедикаментозной терапии и других методов у пациентов со стоматологической патологией, нуждающихся в медицинской реабилитации и санаторно-курортном лечении	1- использовать теоретические основы лекарственных и нелекарственных методов профилактики и лечения заболеваний челюстно-лицевой области.	1- Применять принципы диетотерапии, психотерапии, лечебной физкультуры и физиотерапии при лечении распространённых стоматологических заболеваний взрослых и детей; 2- определить показания и противопоказания к применению лечебной физкультуры, комплекса реабилитационных мероприятий при лечении распространённых стоматологических заболеваний	1- определять показания и противопоказания к назначению диеты при распространённых стоматологических заболеваниях у взрослых и детей; 2- определить показания и противопоказания к назначению физиотерапевтических процедур при лечении распространённых стоматологических заболеваний
<b>ПК-10</b>	готовность к формированию у населения, пациентов и членов их семей мотивации, направленной на сохранение и укрепление своего здоровья и здоровья окружающих, обучению пациентов основным гигиеническим мероприятиям оздоровительного характера, способствующим сохранению и укреплению здоровья, профилактике стоматологических заболеваний	1 патогенез и исходы основных заболеваний челюстно-лицевой области (воспалительные, травматические, опухолевые, дистрофические и др.) 2- механизмы влияния неблагоприятных факторов внешней среды (экогенных, профессиональных и др.) на зубочелюстную систему 3- принципы ведения здорового образа жизни	1 - проводить беседы с пациентами и членами их семей о ведении здорового образа жизни, об отказе от вредных привычек, о минимизировании влияния неблагоприятных факторов внешней среды на здоровье, о мерах по профилактике стоматологических заболеваний	1 - владеть навыками к формированию у населения, пациентов и членов их семей мотивации, направленной на сохранение и укрепление своего здоровья и здоровья окружающих

<p><b>ПК-12</b></p>	<p>готовность к проведению оценки качества оказания стоматологической помощи с использованием основных медико-статистических показателей</p>	<p>1-основные понятия качества медицинской помощи.  2 – организация внутреннего контроля качества медицинской помощи в стоматологической организации.  3- Стандарты оказания медицинской помощи.  4- Клинические рекомендации (протоколы лечения) по основным стоматологическим заболеваниям</p>	<p>1- Выполнять полный объем методов обследования, диагностики и лечения стоматологических заболеваний согласно стандартам оказания медицинской помощи, Протоколам лечения и сложившейся клинической практики.  1. Грамотно оформлять необходимую медицинскую документацию, предусмотренную законодательством по здравоохранению (медицинскую карту стоматологического больного форма 043/у, форму 037, форму 039 и др)</p>	<p>1-Выполнять полный объем методов обследования, диагностики и лечения стоматологических заболеваний согласно стандартам оказания медицинской помощи, Протоколам лечения и сложившейся клинической практики в соответствии с законодательством РФ.</p>
---------------------	--	--	---	---



## 1. Рекомендации к занятиям лекционного типа

Эффективность усвоения лекционного материала зависит от уровня мотивации ординатора к овладению конкретными знаниями, а также наличия навыка работы на лекциях.

Результатом освоения лекционного курса должна быть систематизация и структурирование нового учебного материала, включение его в уже имеющуюся у ординатора систему знаний, использование его в качестве базы для дальнейшего изучения темы.

Для успешного освоения лекционного курса дисциплины рекомендовано:

- руководствоваться тематическим планом лекций, размещенным в электронной информационно-образовательной среде ВолгГМУ;
- перед очередной лекцией просмотреть по конспекту материал предыдущей лекции, а также хотя бы бегло ознакомиться с содержанием очередной лекции по основным источникам литературы в соответствии с рабочей программой дисциплины;
- в ходе лекции вести конспектирование учебного материала;
- вслед за лектором внимательно и детально выполнять необходимые рисунки, чертежи, графики, схемы;
- задавать преподавателю уточняющие вопросы с целью лучшего уяснения рассматриваемых вопросов.

## 2. Рекомендации к занятиям семинарского типа

Семинарское занятие - вид учебных занятий, при котором в результате предварительной работы над учебным материалом преподавателя и ординатора, в обстановке их контактной работы решаются задачи познавательного и воспитательного характера. Цель такой формы обучения – углубленное изучение дисциплины, закрепление полученного теоретического материала в форме внеаудиторной самостоятельной работы, овладение методологией научного познания и формирования базовых умений формирование мотивационной и практической готовности к профессиональной деятельности врача-нефролога

Эффективность освоения темы на занятиях зависит от уровня мотивации ординатора к овладению конкретными знаниями и умениями, а также наличия навыка аудиторной работы на занятиях.

Результатом освоения курса дисциплины в рамках занятий должна быть систематизация и структурирование учебного материала по изучаемой теме, включение его в уже имеющуюся у ординатора систему знаний, освоение необходимых практических навыков.

Задачи практических занятий:

- мотивация к регулярному изучению теоретического учебного материала, основной, дополнительной литературы;
- закрепление теоретических прослушивании лекций и во время внеаудиторной самостоятельной работы;
- получение навыков устного и публичного выступления по теоретическим вопросам, включая навыки по свободному оперированию организационными и управленческими понятиями и категориями;
- формирование навыков по универсальным и профессиональным компетенциям;
- возможность преподавателю систематически контролировать как самостоятельную работу ординаторов, так и свою работу.

Для эффективного освоения материалов дисциплины на занятиях рекомендовано:

- руководствоваться при подготовке к занятиям тематическим планом занятий, размещенным в электронной информационно-образовательной среде ВолГМУ;
- использовать рекомендованную литературу;
- до очередного занятия проработать теоретический материал, соответствующий теме занятия, по конспекту лекции и/или литературе;
- для повышения качества подготовки к занятию составлять планы, схемы, таблицы, конспекты по материалам изучаемой темы, поскольку ведение записей превращает чтение в активный процесс и мобилизует, наряду со зрительной, моторную память;
- в начале занятия задать преподавателю вопросы по материалу, вызвавшему затруднения в понимании и освоении.

#### 4. Рекомендации к выполнению самостоятельной работы ординаторов

Самостоятельная работа ординаторов по дисциплине является обязательным элементом федеральных государственных образовательных стандартов по программам высшего образования – программам подготовки кадров высшей квалификации в ординатуре.

Самостоятельная работа обучающихся является специфическим педагогическим средством организации и сопровождения самостоятельной деятельности ординаторов в

учебном процессе, формирования эффективной коммуникативной компетентности ординаторов.

Выполнение ординатором самостоятельной работы нацелено на:

- формирование способностей у обучающегося к саморазвитию, самосовершенствованию и самореализации;
- развитие исследовательских умений.
- фиксирование и систематизирование полученных теоретических познаний и практического опыта; формирование умений использовать научную, правовую, справочную и специальную литературу; развитие познавательных способностей и инициативности ординаторов, ответственность, организованность, стремление к саморазвитию;
- формирование умения правильно пользоваться полученным ранее материалом, собранным в процессе самостоятельного наблюдения, выполнения заданий различного характера.

Эффективность самостоятельной работы зависит от уровня мотивации ординатора к овладению конкретными знаниями и умениями, наличия навыка самостоятельной работы, сформированного на предыдущих этапах обучения, а также от наличия четких ориентиров выполнения самостоятельной работы.

Результатом самостоятельной работы должна быть систематизация и структурирование учебного материала по изучаемой теме, включение его в уже имеющуюся у ординатора систему знаний.

Для повышения эффективности выполнения самостоятельной работы ординаторов рекомендовано:

- руководствоваться тематическим планом самостоятельной работы ординатора, размещенным в электронной информационно-образовательной среде ВолгГМУ;
- придерживаться часовой нагрузки, отведенной согласно рабочей программе для самостоятельной работы;
- строго придерживаться установленных форм отчетности и сроков сдачи результатов самостоятельных работ;

## 5. Рекомендации по подготовке к промежуточной аттестации

Для успешного прохождения промежуточной аттестации по дисциплине необходимо:

- регулярно повторять и прорабатывать материал лекций и учебной литературы в течение всего срока обучения по дисциплине;

- регулярно отрабатывать приобретённые практические навыки в течение всего срока обучения по дисциплине.

#### 6. Перечень рекомендуемой литературы, включая электронные учебные издания

##### **Основная литература:**

1. Боровский Е. В. Терапевтическая стоматология [Текст] : учебник для студентов мед. вузов / Боровский Е. В., Иванов В. С., Банченко Г. В. и др. ; под ред. Е. В. Боровского . - М. : МИА , 2011 . - 798 с. : ил., цв. ил.
2. Максимовский Ю. М. Терапевтическая стоматология [Электронный ресурс] : рук. к практ. занятиям / Максимовский Ю. М., Митронин А. В. ; М-во образования и науки РФ. - М. : ГЭОТАР-Медиа, 2011 . - 423, [9] с. - Режим доступа: <http://www.studmedlib.ru>
3. Терапевтическая стоматология [Электронный ресурс] : учебник для вузов / под ред. Г. М. Барера; [кол. авт.: Г. М. Барер и др.] . - М. : ГЭОТАР-Медиа, 2010 . - Режим доступа: <http://www.studmedlib.ru>

##### **Дополнительная литература:**

1. Атлас грибковых заболеваний [Текст] / под ред. К. А. Кауфман, Д. Л. Манделла; пер. с англ. под ред. Ю. В. Сергеева. - М. : ГЭОТАР-Медиа, 2010 . - 234 с.: ил., цв. ил.
2. Диагностика и дифференциальная диагностика кариеса зубов и его осложнений [Текст] : учеб. пособие для студентов II - V курсов стоматол. фак. - 060201 - Стоматология ; ГБОУ ВПО ВолгГМУ Минздрава РФ, Каф. терапевт. стоматологии ; [сост. : Л. И. Рукавишникова и др.]; под ред. И. В. Фирсовой, В. Ф. Михальченко. - Изд. 2-е, перераб. и доп. . - Волгоград : [Мега-Принт] , 2013 . - 120, [2] с. : ил.
3. Камышников В. С. и др. Методы клинических лабораторных исследований [Текст] /под ред. В. С. Камышникова. - 7-е изд. - М. : МЕДпресс-информ, 2015. - 735, [1] с. : ил., цв. ил.
4. Клиническая анатомия полости зуба и корневых каналов [Текст] : монография / Ю. А. Македонова [и др.] ; ВолгГМУ Минздрава РФ. - Волгоград : Изд-во ВолгГМУ, 2015. - 236 с. : ил. - Библиогр. : с. 231-234.
5. Котаниди С. А. и др. Социальный статус стоматолога общей практики [Текст] : монография / ВолгГМУ Минздрава РФ. - Волгоград : Изд-во ВолгГМУ, 2014. - 116, [4] с.

6. Логинова Н.К. Методы функциональной диагностики в стоматологии [Текст] / Н. К. Логинова. - М. : МГМСУ, 2014. – 140 с.
7. Макеева И. М. Восстановление зубов светоотверждаемыми композитными материалами [Текст] : практ. рук. для врачей стоматологов-терапевтов / Макеева И. М., Николаев А. И. . - М. : МЕДпресс-информ , 2011 . - 368 с. : ил. . - Библиогр. : с. 365.
8. Михальченко В. Ф. Диагностика и дифференциальная диагностика некариозных поражений зубов [Текст] : учеб. пособие по спец. 060105 65 "Стоматология" / Михальченко В. Ф., Радышевская Т. Н., Алешина Н. Ф. и др. ; Минздравсоцразвития РФ, ВолГМУ . - Изд. 2-е, перераб. и доп. . - Волгоград : ВолГМУ , 2010 . - 50 с.
9. Михальченко В. Ф. Примеры описания медицинской карты в практике терапевтической стоматологии [Текст] : учеб.-метод. пособие / Михальченко В. Ф., Алёшина Н. Ф., Радышевская Т. Н. и др. ; ВолГМУ . - Волгоград , 2012 . - 64 с.
10. Николаев А. И. Практическая терапевтическая стоматология [Текст] : учеб. пособие по спец. 060105.65 "Стоматология" дисциплины "Терапевт. стоматология" / Николаев А. И., Цепов Л. М. - 9-е изд., перераб. и доп. - М. : МЕДпресс-информ, 2010 . - 924, [4] с. : ил. . - Библиогр. : с. 921-924
11. Салова А. В. Прямые виниры фронтальных зубов [Текст] : практ. атлас / Салова А. В., Рехачев В. М. . - СПб. : Человек , 2007 . - 80 с. : цв. ил. . - Секреты эстетической стоматологии.
12. Сапин М. Р. Атлас анатомии человека для стоматологов [Электронный ресурс] / Сапин М. Р., Никитюк Д. Б., Литвиненко Л. М. . - М. : ГЭОТАР-Медиа , 2013. – 600 с. - Режим доступа: <http://www.studentlibrary.ru>
13. Терапевтическая стоматология [Текст] : нац. рук. / под ред. Л. А. Дмитриевой, Ю. М. Максимовского. - М. : ГЭОТАР-Медиа , 2009 . - 911с. : ил. + 1 CD-ROM . - Национальные руководства
14. Фирсова И. В. Дезинфекция и стерилизация в стоматологии [Текст] : учеб. пособие / ВолГМУ Минздрава РФ ; [сост. : И. В. Фирсова и др.]. - Волгоград : Изд-во ВолГМУ, 2014. - 70, [2] с. : ил.
15. Фирсова И. В. Комплаентность и информированность пациентов стоматологической практики [Текст] : монография / И. В. Фирсова, В. В. Шкарин, Е. С. Соломатина ; ВолГМУ Минздрава РФ ; [науч. ред. Н. Н. Седова]. - Волгоград : Изд-во ВолГМУ, 2014. - 243, [1] с. : ил. - Библиогр. : с. 240-243.

16. Фирсова И. В. Эндосистемы в стоматологии [Текст] : учеб. пособие, для спец. 060201 - Стоматология / ВолгГМУ Минздрава РФ ; [сост. : И. В. Фирсова и др.]. - Волгоград : Изд-во ВолгГМУ, 2014. - 62, [2] с. : ил. - Библиогр. : с. 62.
17. Фирсова И. В. Верхушечный периодонтит [Текст] : учеб. пособие для спец. 060105 - Стоматология / И. В. Фирсова, В. Ф. Михальченко, Н. Н. Тригонос ; ВолгГМУ Минздрава РФ. - Волгоград : Изд-во ВолгГМУ, 2014. - 112 с. : ил.
18. Фирсова И. В. Примеры ведения медицинской карты в практике терапевтической стоматологии [Текст] : учеб.-метод. пособие / Фирсова И. В., Попова А. Н., Салямов Х. Ю. и др. ; под ред. В. Ф. Михальченко . - Волгоград : Феникс , 2011 . - 80 с.
19. Международная статистическая классификация болезней и проблем, связанных со здоровьем МКБ-10 [Текст] : 10-й пересмотр : пер. с англ. Т.1, ч.1. - М. : Медицина, 2003. - (Всемирная организация здравоохранения, Женева).

#### Программное обеспечение и Интернет-ресурсы:

Электронные ресурсы: базы данных, информационно-справочные и поисковые системы - Интернет ресурсы, отвечающие тематике дисциплины, в том числе:

<u>Ссылка на информационный ресурс</u>	<u>Доступность</u>
http://ЭБС «Консультант студента» http:// <a href="http://www.studmedlib.ru">www.studmedlib.ru</a>	Свободный доступ
Единая реферативная библиографическая база данных (профессиональная база данных) http:// <a href="http://www.scopus.com">www.scopus.com</a>	Свободный доступ
Национальная библиографическая база данных научного цитирования ( <i>профессиональная база данных</i> ) http:// <a href="http://www.elibrary.ru">www.elibrary.ru</a>	Свободный доступ
Журнал: <i>Medical Education Online</i> <a href="http://med-ed-online.net/">http://med-ed-online.net/</a>	Свободный доступ
<a href="http://www.scsml.rssi.ru/">http://www.scsml.rssi.ru/</a>	Свободный доступ
<i>Методический центр аккредитации специалистов</i> <a href="https://fmza.ru/fos_primary_specialized/">https://fmza.ru/fos_primary_specialized/</a>	Свободный доступ
ЭИОС ВолгГМУ <a href="https://elearning.volgmed.ru/">https://elearning.volgmed.ru/</a>	Для участников курса

<u>Ссылка на информационный ресурс</u>	<u>Доступность</u>
<a href="http://lib.volgmed.ru">http://lib.volgmed.ru</a>	Свободный доступ
<a href="http://e.lanbook.com">http://e.lanbook.com</a>	Свободный доступ