

Федеральное государственное  
бюджетное образовательное  
учреждение высшего образования  
«Волгоградский государственный  
медицинский университет»  
Министерства здравоохранения  
Российской Федерации



Методические рекомендации по освоению дисциплины  
«Подготовка к первичной специализированной аккредитации  
специалистов. Симуляционный цикл

Наименование дисциплины: **Подготовка к первичной специализированной аккредитации специалистов. Симуляционный курс.**

Основная профессиональная образовательная программа подготовки кадров высшей квалификации в ординатуре по специальности:  
**31.08.75 Стоматология ортопедическая.**

Квалификация (степень) выпускника: **врач-стоматолог-ортопед**

Кафедра: Кафедра ортопедической стоматологии и ортодонтии Института непрерывного медицинского и фармацевтического образования.

Для обучающихся 2020, 2021, 2022, 2023 годов поступления  
(актуализированная редакция)

Форма обучения – **очная**  
Всего: **2 ЗЕ / 72 часа**

Волгоград, 2023

Методические рекомендации согласованы с библиотекой

Заведующая библиотекой \_\_\_\_\_




В.В. Долгова

Методические рекомендации рассмотрены учебно-методической комиссией  
Института НМФО ФГБОУ ВО ВолгГМУ Минздрава России


протокол № 1 от «29» августа \_\_\_\_\_ 2023 г.

Председатель УМК \_\_\_\_\_



М.М. Королева

Начальник отдела учебно-методического сопровождения и производственной  
практики \_\_\_\_\_




М.Л. Наumenко

Методические рекомендации в составе учебно-методического комплекса  
дисциплины утверждены в качестве компонента ОПОП в составе комплекта  
документов ОПОП на заседании Ученого Совета Института НМФО ФГБОУ  
ВО ВолгГМУ Минздрава России

протокол № 1 от «29» августа \_\_\_\_\_ 2023 г.

Секретарь Ученого совета \_\_\_\_\_



В.Д. Заклякова

## Общие положения

1.1 Цель дисциплины: подготовка квалифицированного врача-стоматолога-ортопеда обладающего системой универсальных и профессиональных компетенций, в соответствии с ФГОС ВО (по направлению подготовки кадров высшей квалификации в ординатуре 14.01.00 «Клиническая медицина» профиля подготовки 31.08.75 «Стоматология ортопедическая» (уровень подготовки кадров высшей квалификации), утвержденного приказом Министерства образования и науки РФ № 1117 от «26» августа 2014 г., зарегистрирован в Минюсте РФ № 34414 от «23» октября 2014 г.), способного и готового способность к охране здоровья граждан путем обеспечения оказания стоматологической помощи в соответствии с установленными требованиями и стандартами в сфере здравоохранения.

### 1.2 Задачи дисциплины:

1. Сформировать умения в освоении новейших технологий и методик в сфере своих профессиональных интересов.

2. Подготовить врача-специалиста по ортопедической стоматологии к самостоятельной профессиональной деятельности, умеющего провести дифференциально-диагностический поиск, оказать в полном объеме медицинскую помощь, в том числе при urgentных состояниях, провести профилактические и реабилитационные мероприятия по сохранению жизни и здоровья во все возрастные периоды жизни пациента.

3. Сформировать систему общих и специальных знаний, умений, позволяющих врачу свободно ориентироваться в вопросах организации и экономики здравоохранения, страховой медицины, медицинской психологии.

4. Сформировать базовые, фундаментальные медицинские знания, формирующие профессиональные компетенции врача, способного успешно решать свои профессиональные задачи:

#### – **профилактическая деятельность:**

предупреждение возникновения заболеваний среди населения путем проведения профилактических и противоэпидемических мероприятий;

проведение профилактических медицинских осмотров, диспансеризации, диспансерного наблюдения;

проведение сбора и медико-статистического анализа информации о показателях здоровья населения различных возрастно-половых групп, характеризующих состояние их здоровья;

#### – **диагностическая деятельность:**

диагностика заболеваний и патологических состояний пациентов на основе владения пропедевтическими, лабораторными, инструментальными и иными методами исследования;

диагностика неотложных состояний;

проведение медицинской экспертизы;

– **лечебная деятельность:**

оказание специализированной медицинской помощи;

оказание медицинской помощи при чрезвычайных ситуациях, в том числе участие в медицинской эвакуации;

– **реабилитационная деятельность:**

проведение медицинской реабилитации;

– **психолого-педагогическая деятельность:**

формирование у населения, пациентов и членов их семей мотивации, направленной на сохранение и укрепление своего здоровья и здоровья окружающих;

– **организационно-управленческая деятельность:**

применение основных принципов организации оказания медицинской помощи в медицинских организациях и их структурных подразделениях;

организация и управление деятельностью медицинских организаций и их структурных подразделений;

организация проведения медицинской экспертизы;

организация оценки качества оказания медицинской помощи пациентам;

ведение учетно-отчетной документации в медицинской организации и ее структурных подразделениях;

создание в медицинских организациях и их структурных подразделениях благоприятных условий для пребывания пациентов и трудовой деятельности медицинского персонала с учетом требований техники безопасности и охраны труда;

соблюдение основных требований информационной безопасности.

1.3. Перечень планируемых результатов обучения по дисциплине «Подготовка к первичной специализированной аккредитации. Симуляционный курс».

Коды компетенций	Название компетенции	Содержание и структура компетенции		
		знать	уметь	владеть
УК-1	готовность к абстрактному мышлению, анализу, синтезу	<p>1 - основные понятия, используемые в хирургической стоматологии;</p> <p>2 – анатомо-топографические особенности челюстно-лицевой области;</p> <p>3 - основные функции челюстно-лицевой области, ее взаимосвязь с другими органами и системами;</p> <p>4 - научные идеи и тенденции развития хирургической стоматологии.</p>	<p>1 -критически оценивать поступающую информацию вне зависимости от ее источника;</p> <p>2 - избегать автоматического применения стандартных приемов при решении профессиональных задач;</p> <p>3 - управлять информацией (поиск, интерпретация, анализ информации, в т.ч. из множественных источников;</p> <p>4 - использовать системный комплексный подход при постановке диагноза и выбора тактики лечения.</p>	<p>1- навыками сбора, обработки, критического анализа и систематизации профессиональной информации;</p> <p>2 - навыками выбора методов и средств решения профессиональных задач;</p> <p>3 - навыками управления информацией (поиск, интерпретация, анализ информации, в т.ч. из множественных источников;</p> <p>4 - владеть компьютерной техникой, получать информацию из различных источников, работать с информацией в глобальных компьютерных сетях.</p>
ПК-1	готовность к осуществлению комплекса мероприятий, направленных на сохранение и укрепление здоровья и включающих в себя формирование здорового образа жизни, предупреждение возникновения и (или) распространения заболеваний, их раннюю диагностику, выявление причин и условий их возникновения и развития, а также направленных на устранение вредного влияния на здоровье человека факторов среды его обитания	<p>1 - этиологию и патогенез воспалительных, травматических, диспластических, неопластических, дисэмбриогенетических стоматологических заболеваний и травм челюстно-лицевой области ;</p> <p>2 -этапы формирования зубочелюстной системы.</p> <p>3 - ведущие клинические проявления, методы диагностики, лабораторные показатели и исходы основных хирургических стоматологических заболеваний.</p> <p>4 - виды и показания к хирургической стоматологической помощи.</p>	<p>1 -проводить консультации пациентов по вопросам заболевания и проводимого лечения;</p> <p>2 - проводить беседы с пациентами по вопросам профилактики стоматологических заболеваний;</p> <p>3 - осуществлять профилактические и лечебные мероприятия стоматологического здоровья.</p>	<p>1 -обосновывать выбор профилактических мероприятий и использование средств и методов гигиены полости рта;</p> <p>2 - владеть методиками применения химиотерапевтических препаратов для предупреждения развития гнойно-воспалительных осложнений ЧЛЮ.</p>
ПК-2	готовность к проведению профилактических медицинских осмотров, диспансеризации и осуществлению диспансерного наблюдения за пациентами со стоматологической патологией	<p>1 - этиологию, патогенез, ведущие клинические проявления, методы диагностики, лабораторные показатели и исходы основных хирургических стоматологических заболеваний.</p>	<p>1 - проводить консультации с пациентами по вопросам стоматологического заболевания и проводимого лечения;</p> <p>2 - проводить беседы с пациентами по вопросам первично и вторичной</p>	<p>1 - обосновывать выбор профилактических мероприятий и использование средств и методов гигиены полости рта.</p> <p>2 - владеть методиками применения химиотерапевтических препаратов для предупреждения развития гнойно-</p>

		2 - виды и показания к хирургическому лечению.	профилактики стоматологических заболеваний; 3 - осуществлять профилактические и лечебные мероприятия с учетом состояния больного и тяжести течения заболевания.	воспалительных осложнений ЧЛО.
<b>ПК-4</b>	готовность к применению социально-гигиенических методик сбора и медико-статистического анализа информации о стоматологической заболеваемости	1 - типовую учетно-отчетную медицинскую документацию медицинских учреждений; 2 - экспертизу временной и стойкой трудоспособности.	1 - анализировать и оценивать качество медицинской помощи населению, вести медицинскую документацию.	1 – владеть методами ведения медицинской учетно-отчетной документации в медицинских учреждениях.
<b>ПК-5</b>	готовность к диагностике стоматологических заболеваний и неотложных состояний в соответствии с Международной статистической классификацией болезней и проблем, связанных со здоровьем	1 - возрастные особенности строения челюстно-лицевой области. 2 – основные, дополнительные, специальные методы диагностики заболеваний и травм ЧЛО. 3 – этиологию ,патогенез, ведущие клинические проявления, методы диагностики, лабораторные показатели и исходы основных хирургических стоматологических заболеваний ЧЛО. 4 - виды и показания хирургическому лечению.	1 - интерпретировать результаты оценки иммунного статуса при воспалительных заболеваниях ЧЛО; 2 - обосновать необходимость полноценного обследования пациента с воспалительными, травматическими, опухолевыми заболеваниями ЧЛО;	1- дифференциальной диагностикой основных заболеваний челюстно-лицевой области; 2 - методикой сбора анамнеза, в том числе и аллергологического; 3 - алгоритмом постановки предварительного клинического диагноза
<b>ПК-6</b>	готовность к проведению экспертизы временной нетрудоспособности и участие в иных видах медицинской экспертизы	1-виды медико-социальной экспертизы. 2- понятие временной нетрудоспособности. 3- понятие стойкой нетрудоспособности. 4 – ориентировочные сроки временной нетрудоспособности при основных стоматологических заболеваниях.	1 - анализировать и оценивать качество медицинской помощи населению, вести медицинскую документацию. 2- оформлять листок нетрудоспособности.	1 – владеть методами ведения медицинской учетно-отчетной документации в медицинских учреждениях
<b>ПК-7</b>	готовность к определению тактики ведения, ведению и лечению пациентов, нуждающихся в хирургической стоматологической помощи	1 - возрастные особенности строения ЧЛО 2 - общие закономерности патогенеза наиболее распространенных стоматологических заболеваний ; 3 - этиологию, патогенез, ведущие клинические проявления, методы	1 -обосновать необходимость применения лекарственных препаратов при лечении гнойно-воспалительных заболеваний ЧЛО и развития возможных осложнений 2 - осуществлять профилактические и лечебные мероприятия с учетом степени	1 -владеть методами и принципами ведения и лечения пациентов с заболеваниями и травмами ЧЛО в соответствии с Федеральными клиническими рекомендациями. 2- оценить необходимость участия врачей

		<p>диагностики, лабораторные показатели и исходы основных заболеваний ЧЛЮ.</p> <p>4 - виды и показания к хирургическому лечению.</p>	<p>тяжести заболевания, травмы и т.д.</p> <p>3 - оказать неотложную помощь больным с заболеваниями ЧЛЮ в острой стадии.</p> <p>4 – оказать полный объем хирургической помощи при возникновении воспалительных, опухолевых заболеваний и травм ЧЛЮ.</p> <p>5- обосновывать проведения операций дентальной имплантации, зубосохраняющих операции и т.д.</p> <p>6- оценить объём операционной травмы с целью выбора адекватного метода обезболивания, объём возможной кровопотери, определить необходимость и методы её коррекции;</p>	<p>смежных специальностей в комплексном лечении взрослых, детей, лиц пожилого и старческого возраста</p>
<b>ПК-9</b>	<p>готовность к применению природных лечебных факторов, лекарственной, немедикаментозной терапии и других методов у пациентов со стоматологической патологией, нуждающихся в медицинской реабилитации и санаторно-курортном лечении</p>	<p>1- использовать теоретические основы лекарственных и нелекарственных методов профилактики и лечения заболеваний челюстно-лицевой области.</p>	<p>1- Применять принципы диетотерапии, психотерапии, лечебной физкультуры и физиотерапии при лечении распространённых стоматологических заболеваний взрослых и детей;</p> <p>2- определить показания и противопоказания к применению лечебной физкультуры, комплекса реабилитационных мероприятий при лечении распространённых стоматологических заболеваний</p>	<p>1- определять показания и противопоказания к назначению диеты при распространённых стоматологических заболеваниях у взрослых и детей;</p> <p>2- определить показания и противопоказания к назначению физиотерапевтических процедур при лечении распространённых стоматологических заболеваний</p>
<b>ПК-10</b>	<p>готовность к формированию у населения, пациентов и членов их семей мотивации, направленной на сохранение и укрепление своего здоровья и здоровья окружающих, обучению пациентов основным гигиеническим мероприятиям оздоровительного характера, способствующим сохранению и укреплению здоровья, профилактике стоматологических заболеваний</p>	<p>1 патогенез и исходы основных заболеваний челюстно-лицевой области (воспалительные, травматические, опухолевые, дистрофические и др.)</p> <p>2- механизмы влияния неблагоприятных факторов внешней среды (экогенных, профессиональных и др.) на зубочелюстную систему</p> <p>3- принципы ведения здорового образа жизни</p>	<p>1 - проводить беседы с пациентами и членами их семей о ведении здорового образа жизни, об отказе от вредных привычек, о минимизировании влияния неблагоприятных факторов внешней среды на здоровье, о мерах по профилактике стоматологических заболеваний</p>	<p>1 - владеть навыками к формированию у населения, пациентов и членов их семей мотивации, направленной на сохранение и укрепление своего здоровья и здоровья окружающих</p>

<p><b>ПК-12</b></p>	<p>готовность к проведению оценки качества оказания стоматологической помощи с использованием основных медико-статистических показателей</p>	<p>1-основные понятия качества медицинской помощи.  2 – организация внутреннего контроля качества медицинской помощи в стоматологической организации.  3- Стандарты оказания медицинской помощи.  4- Клинические рекомендации (протоколы лечения) по основным стоматологическим заболеваниям</p>	<p>1- Выполнять полный объем методов обследования, диагностики и лечения стоматологических заболеваний согласно стандартам оказания медицинской помощи, Протоколам лечения и сложившейся клинической практики.  1. Грамотно оформлять необходимую медицинскую документацию, предусмотренную законодательством по здравоохранению (медицинскую карту стоматологического больного форма 043/у, форму 037, форму 039 и др)</p>	<p>1-Выполнять полный объем методов обследования, диагностики и лечения стоматологических заболеваний согласно стандартам оказания медицинской помощи, Протоколам лечения и сложившейся клинической практики в соответствии с законодательством РФ.</p>
---------------------	--	--	---	---



## 1. Рекомендации к занятиям лекционного типа

Эффективность усвоения лекционного материала зависит от уровня мотивации ординатора к овладению конкретными знаниями, а также наличия навыка работы на лекциях.

Результатом освоения лекционного курса должна быть систематизация и структурирование нового учебного материала, включение его в уже имеющуюся у ординатора систему знаний, использование его в качестве базы для дальнейшего изучения темы.

Для успешного освоения лекционного курса дисциплины рекомендовано:

- руководствоваться тематическим планом лекций, размещенным в электронной информационно-образовательной среде ВолгГМУ;
- перед очередной лекцией просмотреть по конспекту материал предыдущей лекции, а также хотя бы бегло ознакомиться с содержанием очередной лекции по основным источникам литературы в соответствии с рабочей программой дисциплины;
- в ходе лекции вести конспектирование учебного материала;
- вслед за лектором внимательно и детально выполнять необходимые рисунки, чертежи, графики, схемы;
- задавать преподавателю уточняющие вопросы с целью лучшего уяснения рассматриваемых вопросов.

## 2. Рекомендации к занятиям семинарского типа

Семинарское занятие - вид учебных занятий, при котором в результате предварительной работы над учебным материалом преподавателя и ординатора, в обстановке их контактной работы решаются задачи познавательного и воспитательного характера. Цель такой формы обучения – углубленное изучение дисциплины, закрепление полученного теоретического материала в форме внеаудиторной самостоятельной работы, овладение методологией научного познания и формирования базовых умений формирование мотивационной и практической готовности к профессиональной деятельности врача-нефролога

Эффективность освоения темы на занятиях зависит от уровня мотивации ординатора к овладению конкретными знаниями и умениями, а также наличия навыка аудиторной работы на занятиях.

Результатом освоения курса дисциплины в рамках занятий должна быть систематизация и структурирование учебного материала по изучаемой теме, включение его в уже имеющуюся у ординатора систему знаний, освоение необходимых практических навыков.

Задачи практических занятий:

- мотивация к регулярному изучению теоретического учебного материала, основной, дополнительной литературы;
- закрепление теоретических прослушивании лекций и во время внеаудиторной самостоятельной работы;
- получение навыков устного и публичного выступления по теоретическим вопросам, включая навыки по свободному оперированию организационными и управленческими понятиями и категориями;
- формирование навыков по универсальным и профессиональным компетенциям;
- возможность преподавателю систематически контролировать как самостоятельную работу ординаторов, так и свою работу.

Для эффективного освоения материалов дисциплины на занятиях рекомендовано:

- руководствоваться при подготовке к занятиям тематическим планом занятий, размещенным в электронной информационно-образовательной среде ВолгГМУ;
- использовать рекомендованную литературу;
- до очередного занятия проработать теоретический материал, соответствующий теме занятия, по конспекту лекции и/или литературе;
- для повышения качества подготовки к занятию составлять планы, схемы, таблицы, конспекты по материалам изучаемой темы, поскольку ведение записей превращает чтение в активный процесс и мобилизует, наряду со зрительной, моторную память;
- в начале занятия задать преподавателю вопросы по материалу, вызвавшему затруднения в понимании и освоении.

#### 4. Рекомендации к выполнению самостоятельной работы ординаторов

Самостоятельная работа ординаторов по дисциплине является обязательным элементом федеральных государственных образовательных стандартов по программам высшего образования – программам подготовки кадров высшей квалификации в ординатуре.

Самостоятельная работа обучающихся является специфическим педагогическим средством организации и сопровождения самостоятельной деятельности ординаторов в

учебном процессе, формирования эффективной коммуникативной компетентности ординаторов.

Выполнение ординатором самостоятельной работы нацелено на:

- формирование способностей у обучающегося к саморазвитию, самосовершенствованию и самореализации;
- развитие исследовательских умений.
- фиксирование и систематизирование полученных теоретических познаний и практического опыта; формирование умений использовать научную, правовую, справочную и специальную литературу; развитие познавательных способностей и инициативности ординаторов, ответственность, организованность, стремление к саморазвитию;
- формирование умения правильно пользоваться полученным ранее материалом, собранным в процессе самостоятельного наблюдения, выполнения заданий различного характера.

Эффективность самостоятельной работы зависит от уровня мотивации ординатора к овладению конкретными знаниями и умениями, наличия навыка самостоятельной работы, сформированного на предыдущих этапах обучения, а также от наличия четких ориентиров выполнения самостоятельной работы.

Результатом самостоятельной работы должна быть систематизация и структурирование учебного материала по изучаемой теме, включение его в уже имеющуюся у ординатора систему знаний.

Для повышения эффективности выполнения самостоятельной работы ординаторов рекомендовано:

- руководствоваться тематическим планом самостоятельной работы ординатора, размещенным в электронной информационно-образовательной среде ВолгГМУ;
- придерживаться часовой нагрузки, отведенной согласно рабочей программе для самостоятельной работы;
- строго придерживаться установленных форм отчетности и сроков сдачи результатов самостоятельных работ;

## 5. Рекомендации по подготовке к промежуточной аттестации

Для успешного прохождения промежуточной аттестации по дисциплине необходимо:

- регулярно повторять и прорабатывать материал лекций и учебной литературы в течение всего срока обучения по дисциплине;

- регулярно отрабатывать приобретённые практические навыки в течение всего срока обучения по дисциплине.

6. Перечень рекомендуемой литературы, включая электронные учебные издания

**Основная литература:**

1. Ортопедическая стоматология. Т. 1 : национальное руководство : в 2 т. / под ред. И. Ю. Лебеденко, С. Д. Арутюнова, А. Н. Ряховского. - 2-е изд., перераб. и доп. - Москва : ГЭОТАР-Медиа, 2022. - 520 с. - (Национальные руководства). - ISBN 978-5-9704-6366-6. - Текст : электронный // ЭБС «Консультант врача» : электронно-библиотечная система. - URL : <https://www.rosmedlib.ru/book/ISBN9785970463666.html>
2. Ортопедическая стоматология : национальное руководство : в 2 т. Т. 2 / под ред. И. Ю. Лебеденко, С. Д. Арутюнова, А. Н. Ряховского. - 2-е изд., перераб. и доп. - Москва : ГЭОТАР-Медиа, 2022. - 416 с. (Национальные руководства). - ISBN 978-5-9704-6367-3. - Текст : электронный // ЭБС «Консультант врача» : электронно-библиотечная система. - URL : <https://www.rosmedlib.ru/book/ISBN9785970463673.html>
3. Ортопедическая стоматология : учебник по спец. 060.105.65 "Стоматология" по дисциплине "Ортопед. стоматология" / С. Д. Арутюнов [и др.] ; под ред. И. Ю. Лебеденко, Э. С. Каливрадзияна ; М-во образования и науки РФ. - М. : ГЭОТАР-Медиа, 2012. - 640 с. : ил., цв. ил. – Текст : непосредственный
4. Ортопедическая стоматология : учебник / под ред. Каливрадзияна Э. С., Лебеденко И. Ю., Брагина Е. А., Рыжовой И. П. – М. : ГЭОТАР-Медиа, 2020. - 800 с. – Текст : электронный // ЭБС «Консультант студента» : электронно-библиотечная система. – URL: <https://www.studentlibrary.ru/book/ISBN9785970452721.html>
5. Абдурахманов А. И. Ортопедическая стоматология. Материалы и технологии : учебник / А. И. Абдурахманов, О. Р. Курбанов. - 3-е изд., перераб. и доп. – М. : ГЭОТАР-Медиа, 2016. - 352 с. – Текст : электронный // ЭБС «Консультант студента» : электронно-библиотечная система. – URL:: <https://www.studentlibrary.ru/book/ISBN9785970438633.html>
6. Трезубов, В. Н. Ортопедическая стоматология : учебник / Трезубов В. Н., Щербаков А. С., Мишнёв Л. М. – М. : ГЭОТАР-Медиа, 2019. - 688 с. – Режим доступа: <https://www.studentlibrary.ru/book/ISBN9785970445914.html>
7. Руководство по стоматологическому материаловедению : учеб. пособие для студентов мед. вузов по спец. 060105 "Стоматология" / С. И. Абакаров [и др.] ; под ред. Э. С. Каливрадзияна, Е. А. Брагина. - М. : МИА, 2013. - 299, [5] с. : ил. – Текст : непосредственный
8. Основы несъемного протезирования : [учебник] / Г. Шиллинбург [и др.] ; изд.: Х.-В. Хаазе, А. Островский ; пер. Б. Яблонский ; науч. ред. пер.: Б. Иосилевский, Д. Конев, В. Ордовский-Танаевский, С. Пырков. - М. : Квинтэссенция, 2011. - 563 с. : ил. – Текст : непосредственный.

**Дополнительная литература:**

1. Артикуляторы и их применение в ортопедической стоматологии : учеб. пособие для системы послевуз. и доп. проф. образования врачей стоматол. профиля / сост.:

- В. И. Шемонаев [и др.] ; Минздрав РФ, ВолгГМУ. - Волгоград : Изд-во ВолгГМУ, 2013. - 83, [1] с. : ил. – Текст : непосредственный
2. Базилян Э. А. Стоматологический инструментарий : (цвет. атлас) / Базилян Э. А. - М. : ГЭОТАР-Медиа, 2017. – 168 с. - – Текст : электронный // ЭБС «Консультант студента» : электронно-библиотечная система. – URL:: <https://www.studentlibrary.ru/book/ISBN9785970440490.html>
  3. Вопросы асептики и антисептики в клинике ортопедической стоматологии : учеб. пособие для студентов, обучающихся по спец. 160105 "Стоматология" / И. В. Линченко [и др.] ; Минздравсоцразвития РФ ; ВолГМУ. - Волгоград : Изд-во ВолГМУ, 2010. - 89 с. – Текст : непосредственный.
  4. Воронов А. П. Ортопедическое лечение больных с полным отсутствием зубов : учеб. пособие для студентов, обучающихся по спец. 060105 (040400) - "Стоматология" / А. П. Воронов, И. Ю. Лебедеко, И. А. Воронов. - М. : МЕДпресс-информ, 2006. - 320 с. : ил., цв. ил. . – Текст : непосредственный.
  5. Дмитриенко, С. В. Методы биометрического исследования зубочелюстных дуг : учебное пособие / С. В. Дмитриенко, В. В. Шкарин, Т. Д. Дмитриенко. — Волгоград : ВолгГМУ, 2022. — 220 с. — ISBN 978-5-9652-0740-4. — Текст : электронный // Лань : электронно-библиотечная система. — URL: <https://e.lanbook.com/book/250160> . — Режим доступа: для авториз. пользователей.
  6. Жулев Е. Н. Частичные съемные протезы (теория, клиника и лабораторная техника) [Текст] : рук-во для врачей / Е. Н. Жулев. - 2-е изд., испр. - М. : МИА, 2011. - 418, [6] с. : ил., цв. ил. – Текст : непосредственный
  7. Жулев Е. Н. Челюстно-лицевая ортопедическая стоматология : пособие для врачей : учеб. пособие для системы ППО врачей / Е. Н. Жулев, С. Д. Арутюнов, И. Ю. Лебедеко. - М. : МИА, 2008. - 156, [4] с. : ил., цв. ил. . – Текст : непосредственный.
  8. Климова Т. Н. Ортопедическое лечение дефектов челюстно-лицевой области : учеб. пособие для спец. 060105 - Стоматология / Т. Н. Климова, В. И. Шемонаев, В. В. Шкарин ; Минздрав РФ, ВолгГМУ. - Волгоград : Изд-во ВолгГМУ, 2013. - 92 с. : ил. . – Текст : непосредственный
  9. Ортодонтия. Современные методы диагностики аномалий зубов, зубных рядов и окклюзии : учебное пособие / Л. С. Персин [и др.]. - Москва : ГЭОТАР-Медиа, 2021. - 160 с. - ISBN 978-5-9704-5966-9. - Текст : электронный // URL : <https://www.rosmedlib.ru/book/ISBN9785970459669.html> . - Режим доступа : по подписке.
  10. Ортопедическая стоматология. Прикладное материаловедение : учебник для студентов мед. вузов, обучающихся по спец. стоматология / В. Н. Трезубов [и др.] ; под ред. В. Н. Трезубова. - 5-е изд., испр. и доп. - М. : МЕДпресс-информ, 2011. - 372, [12] с. : ил. . – Текст : непосредственный
  11. Оттискные материалы в стоматологии : учеб. пособие / под ред. Т.И.Ибрагимова, Н.А. Цаликовой; [авт.: Т.И.Ибрагимов, Б.П.Марков, Н.А.Цаликова и др.]. - М. : Практическая медицина, 2007. - 128с.,цв. ил. – Текст : непосредственный.
  12. Ошибки фиксации брекет-систем и методы их устранения : учебное пособие / под ред. Ад. А. Мамедова, Г. Б. Оспановой. - Москва : ГЭОТАР-Медиа, 2021. - 96 с. - ISBN 978-5-9704-5935-5. - Текст : электронный // ЭБС "Консультант студента" :

- [сайт]. - URL : <https://www.studentlibrary.ru/book/ISBN9785970459355.html> . - Режим доступа : по подписке.
13. Параллелометрия и параллелометрическое фрезерование в ортопедической стоматологии : учеб.-метод. пособие : учеб. пособие для студентов, обучающихся по спец. 060105 (0404000) "Стоматология" и для системы ППО врачей / [сост.: В. И. Шемонаев, Т. В. Моторкина, Д. В. Михальченко] ; Минздравсоцразвития, ВолГМУ. - Волгоград : Изд-во ВолГМУ, 2009. - 72 с. : ил.
  14. Поюровская И. Я. Стоматологическое материаловедение : учеб. пособие / Поюровская И. Я. - М. : ГЭОТАР-Медиа, 2008. – 192 с. - Текст : электронный // ЭБС «Консультант студента» : электронно-библиотечная система. – URL: <https://www.studentlibrary.ru/book/ISBN9785970409022.html>
  15. Пчелин И. Ю. Протезирование встречных концевых дефектов зубных рядов : учеб. пособие для спец. 160105 - Стоматология / И. Ю. Пчелин, Т. Б. Тимачева, В. И. Шемонаев ; ВолГМУ Минздрава РФ. - Волгоград : Изд-во ВолГМУ, 2013. - 61, [3] с. : ил. – Текст : непосредственный.
  16. Реципрокные факторы риска: заболевания слизистой полости рта и сопутствующая патология : учебное пособие / Ю. А. Македонова, Л. М. Гаврикова, О. Ю. Афанасьева [и др.] ; рец.: Л. Д. Вейсгейм, А. А. Воробьев ; Министерство здравоохранения РФ, Волгоградский государственный медицинский университет. – Волгоград : Изд-во ВолГМУ, 2021. – 100 с. : ил. – Библиогр.: с. 93-94. – ISBN 978-5-9652-0709-1. – Текст : электронный // ЭБС ВолГМУ : электронно-библиотечная система. — URL: [http://library.volgmed.ru/Marc/MObjectDown.asp?MacroName=Makedonova\\_YUA\\_Reciproknye\\_factory\\_riska\\_zabolevaniya\\_slizistoj\\_polosti%20rta\\_i\\_soputstvuyushchaya\\_patologiya\\_2021&MacroAcc=A&DbVal=47](http://library.volgmed.ru/Marc/MObjectDown.asp?MacroName=Makedonova_YUA_Reciproknye_factory_riska_zabolevaniya_slizistoj_polosti%20rta_i_soputstvuyushchaya_patologiya_2021&MacroAcc=A&DbVal=47)
  17. Тимачёва Т. Б. Телескопические методы фиксации зубных протезов : учеб.-метод. пособие : учеб. пособие для студентов, обучающихся по спец. 060105 - Стоматология / Т. Б. Тимачёва, В. И. Шемонаев, А. А. Малолеткова ; Минздравсоцразвития РФ ; ВолГМУ. - Волгоград : Изд-во ВолГМУ, 2009. - 82 с. : ил. – Текст : непосредственный.
  18. Трезубов В. Н. Энциклопедия ортопедической стоматологии : учеб. пособие для студ. мед. вузов, обучающихся по спец.: 040400. Стоматология / В. Н. Трезубов, Л. М. Мишнев, О. Н. Сапронова ; под ред. В. Н. Трезубова. - СПб. : Фолиант, 2008. - 664 с. : ил. – Текст : непосредственный.
  19. Тестовые задания для промежуточного контроля клинических ординаторов, обучающихся по специальности "Стоматология ортопедическая" : сборник / ВолГМУ Минздрава РФ ; [авт.-сост. : В. И. Шемонаев, И. В. Линченко] . - Волгоград : Изд-во ВолГМУ, 2019. - 119, [1] с. – Текст : непосредственный.
  20. Ортопедическая стоматология. Технология лечебных и профилактических аппаратов : учебник для студентов мед. вузов по спец. стоматология / В. Н. Трезубов [и др.] ; под ред. В. Н. Трезубова. - 2-е изд., испр. и доп. - М. : МЕДпресс-информ, 2008. - 308, [4] с. : ил. – Текст : непосредственный.
  21. Пропедевтика стоматологических заболеваний. Ортопедическая и хирургическая стоматология = Propedeutics of dental diseases. Prosthodontics and dental surgery : учеб. пособие для студентов стом. на англ. языке / Т. В. Колесова, Ю. В. Рудова, В. Н. Наумова [и др.] ; рец.: Жура В. В., Шемонаев В. И. ; Министерство здравоохранения РФ, Волгоградский государственный медицинский университет. – Волгоград : Изд-во ВолГМУ, 2021. – 60 с. – Текст : непосредственный.

22. Хирургические методы лечения хронического периодонтита : учебное пособие / Ю. А. Македонова, О. Ю. Афанасьева, О. Н. Куркина [и др.]. — Волгоград : ВолгГМУ, 2021. — 68 с. — ISBN 978-5-9652-0653-7. — Текст : электронный // Лань : электронно-библиотечная система. — URL: <https://e.lanbook.com/book/225722> . — Режим доступа: для авториз. пользователей.
23. Шустова, В. А. Применение 3D-технологий в ортопедической стоматологии : монография / В. А. Шустова, М. А. Шустов. — Томск : СибГМУ, 2015. — 144 с. — ISBN 978-5-98591-109-1. — Текст : электронный // Лань : электронно-библиотечная система. — URL: <https://e.lanbook.com/book/105979> . — Режим доступа: для авториз. пользователей.
24. Шкарин, В. В. Особенности оформления медицинской карты ортодонтического пациента : учебное пособие / В. В. Шкарин, Ю. П. Мансур, Дмитриенко Т. Д. [и др.]. — Волгоград : ВолгГМУ, 2021. — 60 с. — ISBN 978-5-9652-0602-5. — Текст : электронный // Лань : электронно-библиотечная система. — URL: <https://e.lanbook.com/book/225629>. — Режим доступа: для авториз. пользователей.
25. Шкарин, В. В. Рентгенологические методы исследования в практике врача-ортодонта : учебное пособие / В. В. Шкарин, Ю. П. Мансур, Т. Д. Дмитриенко [и др.]. — Волгоград : ВолгГМУ, 2021. — 56 с. — ISBN 978-5-9652-0603-2. — Текст : электронный // Лань : электронно-библиотечная система. — URL: <https://e.lanbook.com/book/> — Режим доступа: для авториз. пользователей.
26. Вологина, М. В. Методы расшифровки телерентгенограммы : методические рекомендации / М. В. Вологина, Е. А. Огонян, О. П. Пудикова ; рец.: Д. В. Михальченко, Л. Д. Вейсгейм ; Министерство здравоохранения РФ, Волгоградский государственный медицинский университет. — Волгоград : Изд-во ВолгГМУ, 2019. — 60 с. : ил. — Библиогр.: с. 59. — 214-72. — Текст : непосредственный.

### Программное обеспечение и Интернет-ресурсы:

Электронные ресурсы: базы данных, информационно-справочные и поисковые системы - Интернет ресурсы, отвечающие тематике дисциплины, в том числе:

<u>Ссылка на информационный ресурс</u>	<u>Доступность</u>
<a href="http://ЭБС «Консультант студента»">http://ЭБС «Консультант студента»</a> <a href="http://www.studentlibrary.ru">http:// www.studentlibrary.ru</a>	Доступ по подписке
Единая реферативная библиографическая база данных (профессиональная база данных) <a href="http://www.scopus.com">http://www.scopus.com</a>	Свободный доступ
Национальная библиографическая база данных научного цитирования (профессиональная база данных) <a href="http://www.elibrary.ru">http://www.elibrary.ru</a>	Свободный доступ
Журнал: <i>Medical Education Online</i> <a href="http://med-ed-online.net/">http://med-ed-online.net/</a>	Свободный доступ
<a href="http://www.scsml.rssi.ru/">http://www.scsml.rssi.ru/</a>	Свободный доступ

<u>Ссылка на информационный ресурс</u>	<u>Доступность</u>
Методический центр аккредитации специалистов <a href="https://fmza.ru/fos_primary_specialized/">https://fmza.ru/fos_primary_specialized/</a>	Свободный доступ
ЭИОС ВолгГМУ <a href="https://elearning.volgmed.ru/">https://elearning.volgmed.ru/</a>	Для участников курса
<a href="http://lib.volgmed.ru">http://lib.volgmed.ru</a>	Свободный доступ
<a href="http://e.lanbook.com">http://e.lanbook.com</a>	Доступ по подписке