

	<p align="center">Федеральное государственное бюджетное образовательное учреждение высшего образования «Волгоградский государственный медицинский университет» Министерства здравоохранения Российской Федерации</p> <p align="center">Кафедра госпитальной терапии, ВПТ</p>	<p align="center">УЧЕБНО-МЕТОДИЧЕСКИЙ КОМПЛЕКС ДИСЦИПЛИНЫ</p> <p align="center">«Госпитальная терапия, эндокринология»</p>
---	--	--

**Тематический план занятий лекционного типа
по дисциплине «Госпитальная терапия, эндокринология»
для обучающихся по специальности 31.05.01 Лечебное дело
(уровень специалитета)
на 2020-2021 учебный год**


№	Темы занятий лекционного типа	Часы (академ.)
1.	Вводная лекция. История кафедры* Предмет госпитальной терапии. Основные задачи госпитальной терапевтической клиники в системе подготовки врача. Задачи студентов в изучении внутренних болезней на госпитальном этапе. Объем работы студентов на 5 курсе. История кафедры.	2
2.	Дифференциальная диагностика миокардитов и миокардиопатий. Представления об указанных заболеваниях сердца, этиологии, патогенезе, возможностях их клинической диагностики и лечения. Содержание лекции: клинический разбор больного с одним из указанных заболеваний с рассмотрением вопросов о происхождении болезни, дифференциальной диагностики, лечении больного.	2
3.	Перикардиты. Представления об указанных заболеваниях сердца, этиологии, патогенезе, возможностях их клинической диагностики и лечения. Содержание лекции: клинический разбор больного с одним из указанных заболеваний с рассмотрением вопросов о происхождении болезни, дифференциальной диагностики, лечении больного.	2
4.	Нарушения сердечного ритма и проводимости. Классификация аритмий. Этиология, патогенез, основные клинические проявления экстрасистолий, пароксизмальных тахикардий, атриовентрикулярных блокад, сложных нарушений ритма. Приступы МАС. Инструментальная диагностика (ЭКГ, эхо-КГ). Дифференциальная диагностика. Прогноз.	2
5.	Лечение нарушений сердечного ритма и проводимости. Классификация антиаритмических средств. Группы препаратов, применяемых при основных нарушениях ритма: экстрасистолиях, пароксизмальных тахикардиях, блокадах, сложных нарушениях ритма. Сочетанная терапия. Современная лечебная тактика при угрожающих жизни состояниях.	2
6.	Дифференциальная диагностика и неотложная помощь при остром коронарном синдроме. Особенности коронарного синдрома при ИБС и других заболеваниях. Диагностика и дифференциальная диагностика. Лабораторные и инструментальные методы обследования. Лечение. Неотложная помощь.	2
7.	Инфекционный эндокардит: клиника, дифференциальная диагностика, лечение. Представление об этиологии, патогенезе, возможностях их клинической диагностики и лечения инфекционного эндокардита. Клинический разбор больного с инфекционным эндокардитом с обсуждением вопросов о причине болезни, дифференциальной диагностики, возможностях лечения и дальнейшей тактики диспансерного наблюдения.	2
8.	Гипертонические кризы. Неотложная помощь. Классификация гипертонических кризов. Виды неотложной помощи на догоспитальном и стационарном этапах в зависимости от типа криза.	2
9.	Симптоматические гипертензии. Дать представления о СГ, их отличии от ГБ, изложить приемы дифференциальной	2

	<p align="center">Федеральное государственное бюджетное образовательное учреждение высшего образования «Волгоградский государственный медицинский университет» Министерства здравоохранения Российской Федерации</p> <p align="center">Кафедра госпитальной терапии, ВПТ</p>	<p align="center">УЧЕБНО-МЕТОДИЧЕСКИЙ КОМПЛЕКС ДИСЦИПЛИНЫ</p> <p align="center">«Госпитальная терапия, эндокринология»</p>
---	--	--


	<p>диагностики и принципы лечения. Клинический разбор больных со стабильной (неясной по генезу) систоло-диастолической гипертонией. Вопросы, подлежащие рассмотрению: классификация гипертонических состояний и специально СГ с освещением диф. симптомов и механизмов патогенеза; синдром злокачественной гипертензии; план обследования больного с АГ неясного генеза; принципы формулировки диагноза ГБ и СГ, диагноз больного; при диагнозе ГБ привести современные представления об этиологии и патогенезе ГБ, гемодинамических типах; лечение, принципы выбора гипотензивных препаратов; принципы первичной и вторичной профилактики.</p>	
10.	<p>Ревматоидный артрит. Определение РА, распространение, классификация, клиническая картина, формы и стадии РА, дифференциальная диагностика с артритами другого происхождения. Лечение. Клинический разбор больных с различными стадиями и локализацией РА.</p>	2
11.	<p>Остеоартроз. Определение ОА, классификация, диагностические критерии ОА, клиническая картина, формы и стадии, дифференциальная диагностика, лечение. Клинический разбор больных с различными стадиями и локализацией ОА.</p>	2
12.	<p>Подагра. Подагрический артрит. Этиология, патогенез, особенности клиники подагры. Диагностические критерии, поражение почек, суставов, Принципы лечения подагры (диета, средства, устраняющие гиперурикемию) и артрита.</p>	2
13.	<p>Системные васкулиты: дифференциальная диагностика, лечение. Определение группы заболеваний, объединенных понятием «системный васкулит». Этиология, патогенез. Васкулиты первичные и вторичные (васкулопатии). Основные синдромы. Диагностика. Лечение. Демонстрация больных (или истории болезни и слайдов) с узелковым периартериитом, болезнью Шенлейна-Геноха.</p>	2
14.	<p>Системная склеродермия. Определение. Этиология и патогенез. Классификация. Клиническая картина. Поражение органов и систем. Лабораторные изменения. Течение. Диагностические критерии. Возможности современной дифференцированной терапии. Прогноз. Профилактика.</p>	2
15.	<p>Дерматомиозит. Определение. Этиология и патогенез. Классификация. Клиническая картина. Поражение кожи, мышц, внутренних органов и систем. Лабораторные сдвиги. Течение болезни. Критерии диагноза. «Вторичный» дерматомиозит. Дифференциальная диагностика. Лечение. Профилактика.</p>	2
16.	<p>Системная красная волчанка. Дать представления о ДБСТ и продемонстрировать их особенности на примере наиболее яркой и частой клинической формы - СКВ. Определение понятия ДБСТ; основные клинические особенности клиники, свойственные всем ДБСТ; СКВ - как главный представитель группы ДБСТ; важнейшие клинические синдромы СКВ, поражения органов и систем, лабораторные изменения, оценка степени активности процесса; современные представления об этиологии и патогенезе (роль аутоиммунных процессов) прогноз; лечение, профилактика.</p>	2
17.	<p>Анкилозирующие спондилоартриты: клиника, диагностика, лечение. Определение группы заболеваний «анкилозирующие спондилоартриты». Болезнь Бехтерева. Этиология и патогенез. Классификация. Клиническая картина. Поражение позвоночника, суставов, внутренних органов и систем. Лабораторные сдвиги. Течение болезни. Критерии диагноза. Дифференциальная диагностика. Возможности современной дифференцированной терапии. Прогноз. Профилактика.</p>	2
18.	<p>Дифференциальная диагностика суставного синдрома. Осветить вопросы дифференциальной диагностики суставного синдрома и его особенности при ревматоидном артрите, болезни Бехтерева, диффузных заболеваниях соединительной ткани, болезни Рейтера реактивных, инфекционных артритах, остеоартрозе, подагре.</p>	2

	<p>Федеральное государственное бюджетное образовательное учреждение высшего образования «Волгоградский государственный медицинский университет» Министерства здравоохранения Российской Федерации</p> <p>Кафедра госпитальной терапии, ВПТ</p>	<p>УЧЕБНО-МЕТОДИЧЕСКИЙ КОМПЛЕКС ДИСЦИПЛИНЫ</p> <p>«Госпитальная терапия, эндокринология»</p>
---	--	--

19.	<p>В-12-дефицитные анемии. Определение. Этиология и патогенез. Классификация. Клиническая картина. Поражение органов и систем. Лабораторные изменения. Роль стеральной пункции в дифференциальной диагностике. План обследования больных. Диагностические критерии. Возможности современной дифференцированной терапии. Течение. Прогноз. Профилактика.</p>	2
20.	<p>Геморрагические диатезы. Представление о группе заболеваний под общим названием геморрагические диатезы, особенности их течения, лечения, профилактики. Содержание: клинический разбор больного. Вопросы, подлежащие рассмотрению: определение понятия, нозологическая структура, современные концепции патогенеза; клиника, патогенез основных заболеваний данной группы. Геморрагический васкулит, тромбоцитопеническая пурпура, гемофилия, как наиболее яркие представители диатезов (клиническая характеристика, формы, особенности течения, классификация). Лабораторные методы диагностики, возможности современной терапии и профилактики.</p>	2
21.	<p>Эритремия. Вторичные эритроцитозы. Определение понятия. Этиология и патогенез. Причины вторичных эритроцитозов. Клиническая картина. Поражение органов и систем. Лабораторные изменения. Диагностические критерии. Роль стеральной пункции в дифференциальной диагностике. Возможности современной терапии. Течение. Осложнения. Прогноз. Профилактика.</p>	2
22.	<p>Дифференциальная диагностика лимфоаденопатий. Понятие лимфоаденопатий, классификация, патогенез. Клинические особенности. Диагностические критерии. Дифференциальная диагностика. Принципы лечения.</p>	2
23.	<p>НЯК. Болезнь Крона. Представления об указанных заболеваниях ЖКТ, этиологии, патогенезе, возможностях их клинической диагностики и лечения. Содержание лекции: клинический разбор больного с одним из указанных заболеваний с рассмотрением вопросов о происхождении болезни, дифференциальной диагностики, лечении больного.</p>	2
24.	<p>Дифференциальная диагностика заболеваний печени. Причины развития и клинические проявления в зависимости от основного заболевания. Диагностика. Лабораторные и инструментальные методы исследования, помогающие в дифференциальной диагностике. Лечение.</p>	2
25.	<p>Диссеминированные заболевания легких. Определение диссеминированных заболеваний легких. Дифференциальная диагностика заболеваний, проявляющихся синдромом диссеминации легочной ткани. Этиологическая терапия.</p>	2
26.	<p>Дифференциальная диагностика и лечение при астматических состояниях и одышке. Определение астмы. Клинические проявления приступа бронхиальной, сердечной, смешанной, истерической астмы. Распознавание патологии легких, сердца, ЦНС и других заболеваний, сопровождающихся удушьем. Бронхоспастический синдром. Лабораторные и инструментальные методы исследования, помогающие в дифференциальной диагностике. Особенности лечения в зависимости от основного заболевания. Неотложная помощь.</p>	2
27.	<p>Гломерулонефриты. Дифференцированный подход к диагностике и лечению. Современные классификации, клинические проявления гломерулонефритов. Дифференциальная диагностика. Особенности лечения в зависимости от клинических и морфологических форм гломерулонефритов.</p>	2
28.	<p>Сахарный диабет. Этиология, патогенез. Классификация. Клиника неосложненного сахарного диабета. Лечение, профилактика. Трудовая экспертиза.</p>	2
29.	<p>Сахарный диабет. Принципы лечения. Диетотерапия. Пероральные сахароснижающие средства. Инсулинотерапия.</p>	2

	<p align="center">Федеральное государственное бюджетное образовательное учреждение высшего образования «Волгоградский государственный медицинский университет» Министерства здравоохранения Российской Федерации</p> <p align="center">Кафедра госпитальной терапии, ВПТ</p>	<p align="center">УЧЕБНО-МЕТОДИЧЕСКИЙ КОМПЛЕКС ДИСЦИПЛИНЫ</p> <p align="center">«Госпитальная терапия, эндокринология»</p>
---	--	--

30.	<p>Сахарный диабет. Неотложные состояния при сахарном диабете. Причины острых осложнений сахарного диабета. Клиническая картина острых осложнений: гиперосмолярного синдрома, кетоацидоза, лактоцидоза, гипогликемии. Дифференциальный диагноз коматозных состояний при диабете. Неотложная терапия при диабетическом кетоацидозе, гиперосмолярной коме, лактемической коме, гипогликемической коме.</p>	2
31.	<p>Поздние осложнения сахарного диабета. Классификация. Методы диагностики. Патогенез микро – и макрососудистых осложнений. Диабетическая нефропатия. Классификация, диагностика, лечение ХПН. Диабетическая ретинопатия. Классификация, диагностика, тактика врача. Диабетическая макроангиопатия. Патогенез макрососудистых осложнений. Клинические особенности течения ИБС, атеросклероза, артериальной гипертонии у больных сахарным диабетом. Тактика врача. Синдром диабетической стопы как проявление макроангиопатии.</p>	2
32.	<p>Диффузный и диффузно-узловой токсический зоб. Гипотиреоз. Этиология. Патогенез. Клиника. Диагностика. Течение, осложнения. Показания к хирургическому лечению. Гипотиреоз.</p>	2
33.	<p>Тиреоидиты. Этиология, патогенез. Классификация. Клиника. Диагностика. Лечение, профилактика. Заболевания околощитовидных желез. Этиология, патогенез. Клиника, диагностика. Лечение, профилактика.</p>	2
34.	<p>Острая и хроническая недостаточность коры надпочечников. Феохромоцитома. Острая и хроническая недостаточность коры надпочечников. Методы диагностики. Классификация гипокортицизма. Основы заместительной терапии. Феохромоцитома. Этиология. Патогенез. Симптоадrenalовая и постоянная формы. Диагностика и дифференциальная диагностика. Тактика врача.</p>	2
35.	<p>Болезнь и синдром Иценко-Кушинга, несхарный диабет, акромегалия, гигантизм. Этиология. Патогенез. Клиника. Диагностика. Лечение, профилактика.</p>	2
36.	<p>Ожирение. Этиология и патогенез. Классификация. Клиника, диагностика. Лечение, профилактика.</p>	2
37.	<p>Синкопальные состояния в практике терапевта. Дифференциальная диагностика при обмороках. Особенности клинической картины при инфаркте миокарда, нарушениях ритма сердечной деятельности, ТЭЛА, заболеваниях ЦНС и др. Лабораторные и инструментальные методы исследования, помогающие в дифференциальной диагностике. Неотложная помощь.</p>	2
38.	<p>Дифференциальный диагноз при болях в грудной клетке. Особенности болевого синдрома в грудной клетке коронарогенного и некоронарогенного происхождения, в т.ч. экстракардиального. Наиболее распространенные нозологические формы, для которых характерны боли в области сердца. Лабораторные и инструментальные методы исследования, помогающие в дифференциальной диагностике.</p>	2
39.	<p>Антифосфолипидный синдром: клиника, дифференциальная диагностика, лечение. Понятие АФС, патогенез. Диагностические критерии. Дифференциальная диагностика. Принципы лечения.</p>	2
40.	<p>Лекарственная болезнь Дать понятие о побочном действии лекарств, основных клинических синдромах. Рассмотреть вопросы диагностики, неотложной помощи при патологии, связанной с побочным действием лекарств. Вопросы: - классификация побочных действий лекарств; – основные клинические синдромы; - клиника, диагностика и неотложная помощь при острых аллергиях (крапивница, отек Квинке, анафилактический шок).</p>	2
41.	<p>Дифференциальная диагностика при отеках. Причины отеков, встречающихся в клинике внутренних болезней (при патологии</p>	2

	<p style="text-align: center;">Федеральное государственное бюджетное образовательное учреждение высшего образования «Волгоградский государственный медицинский университет» Министерства здравоохранения Российской Федерации</p> <p style="text-align: center;">Кафедра госпитальной терапии, ВПТ</p>	<p style="text-align: center;">УЧЕБНО-МЕТОДИЧЕСКИЙ КОМПЛЕКС ДИСЦИПЛИНЫ</p> <p style="text-align: center;">«Госпитальная терапия, эндокринология»</p>
---	--	--

	почек, сердечной патологии и др.). Дифференциальная диагностика. Принципы неотложной терапии.	
42.	Дифференциальная диагностика при лихорадке неясного генеза. Синдром лихорадки неясного генеза. Причины лихорадочных состояний. Болезни, длительное время проявляющиеся только лихорадкой. Пути диагностического поиска. Возможности ранней диагностики септических состояний, ДБСТ, гемобластозов, опухолей.	2
43.	Неотложные состояния в эндокринологии: диагностика, лечение. Комы при СД - причины, клинические проявления. Принципы неотложной терапии. Тиреотоксический криз: причины, клиника, неотложная помощь.	2
44.	Неотложные состояния в эндокринологии: диагностика, лечение. Аддисонический криз: неотложная помощь и профилактика. Симпато-адреналовый криз при феохромоцитоме: дифференциальная диагностика, неотложная помощь.	2

Обсуждено на заседании кафедры госпитальной терапии ВПТ, протокол № 1 от «31» августа 2020 г.

Заведующий кафедрой



д.м.н., доц. Шилова Л.Н.