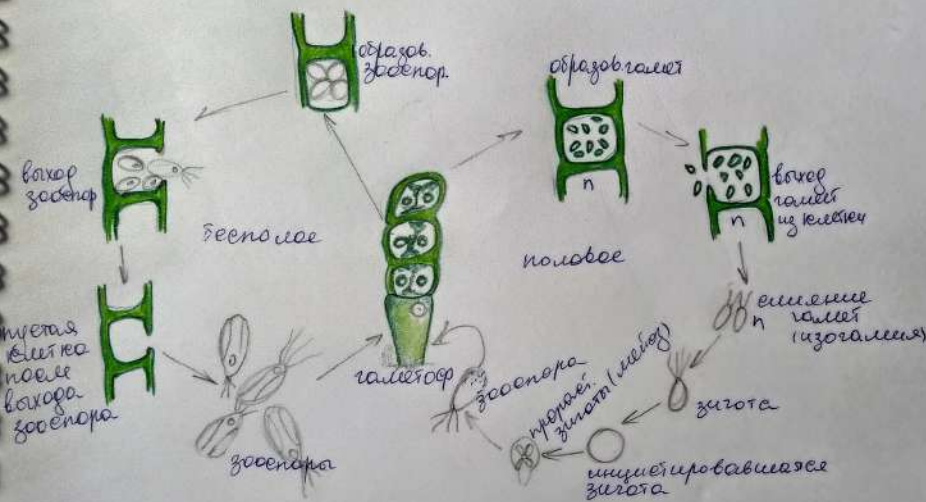
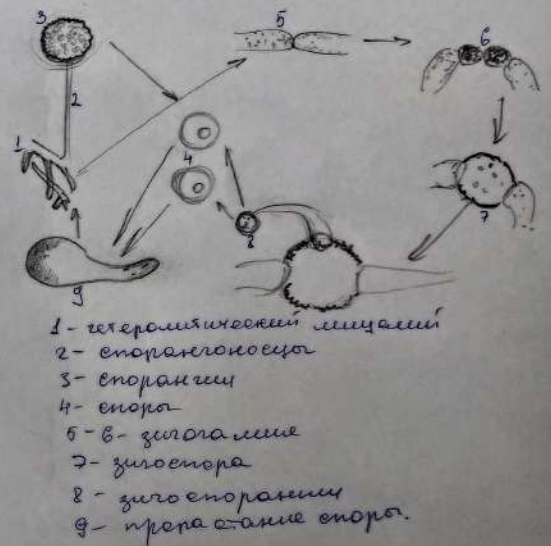




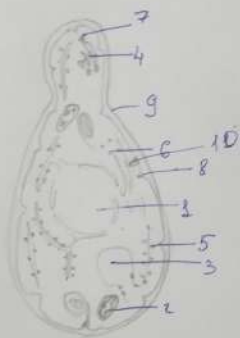
Задание 3. Строение представителей высшего водорослей, класса Радио лагутиковых на примере киадоперора



Задание 4. Строение грибов класса зигомицетов на примере мукора

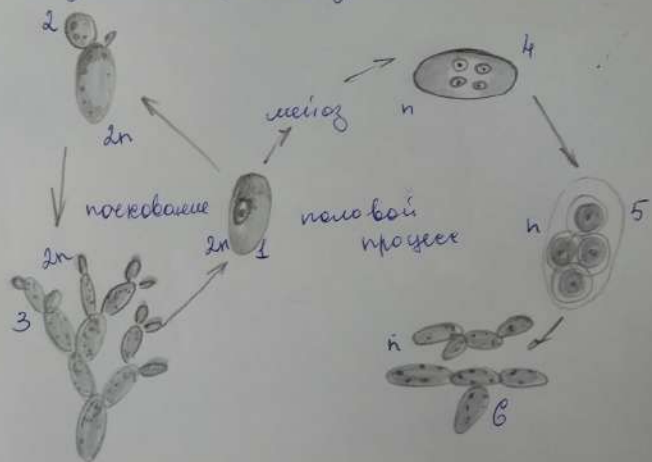


Задание 5 Печаровые дрожжи их строение. Класс Аскомицеты.



- 1 - ядро
- 2 - митохондрии
- 3 - вакуоль
- 4 - Аппарат Гольджи
- 5 - ЯП
- 6 - водный вакуоль
- 7 - липидное включение.
- 8 - мелкие вакуоли
- 9 - стенка
- 10 - тикацитозные вакуоли.

Жизненный цикл дрожжей печаровых



- 1 - вегетативная особь
- 2-3 - почкующиеся клетки
- 4-5 - образование аска с аскоспорами
- 6 - почкообразующие аскоспоры