

Федеральное государственное бюджетное образовательное учреждение  
высшего образования

«Волгоградский государственный медицинский университет»  
Министерства здравоохранения Российской Федерации

«УТВЕРЖДАЮ»  
Директор института НМФО  
Н.И. Свиридова  
« 29 » августа 2023 г.



---

**Фонд оценочных средств для проведения промежуточной аттестации обучающихся по практикам**

Основная профессиональная образовательная программа подготовки кадров высшей квалификации в ординатуре по специальности: **31.08.67 Хирургия**

Квалификация (степень) выпускника: **врач-хирург**

**Кафедра хирургических болезней № 1 Института непрерывного медицинского и фармацевтического образования**

Форма обучения – **очная**

Для обучающихся 2020, 2021, 2022, 2023 года поступления  
(актуализированная редакция)

Волгоград, 2023

**Разработчики актуализированной программы:**

№	Ф.И.О.	Должность	Ученая степень/ звание	Кафедра (полное название)
1.	Веденин Ю.И.	Зав. кафедрой	д.м.н./доцент	Внутренних болезней Института НМФО
2.	Попова И.С.	профессор	д.м.н./профессор	Внутренних болезней Института НМФО.
3.	Орешкин А.Ю.	доцент	к.м.н.	Внутренних болезней Института НМФО
4.	Шаталов А.А.	ассистент	к.м.н.	Внутренних болезней Института НМФО
5.	Назарук А.С.	доцент	к.м.н.	Внутренних болезней Института НМФО


Фонд оценочных средств для проведения промежуточной аттестации обучающихся по практикам ОПОП подготовки кадров высшей квалификации в ординатуре по специальности 31.08.67 Хирургия.

**Рецензент:** А.В. Землянская – к.м.н., главный внештатный хирург комитета здравоохранения Волгоградской области.

Рабочая программа актуализирована на заседании кафедры протокол № 12 от «14» июня

Рабочая программа актуализирована на заседании кафедры протокол № 1 от «28» августа 2023 г.


Заведующий кафедрой хирургических болезней № 1 Института НМФО,  
д.м.н., доцент




Ю.И.Веденин

Актуализированная рабочая программа согласована с учебно-методической комиссией  
Института НМФО,  
протокол № 1 от «29» августа 2023 года

Председатель УМК



М.М.Королева

Начальник отдела учебно-методического сопровождения и производственной практики  
 М.Л.Науменко

Актуализированная рабочая программа утверждена на заседании Ученого совета Института  
НМФО

протокол № 1 от «29» августа 2023 г.

Секретарь Ученого совета



В.Д.Заклякова

## **ФОНД ОЦЕНОЧНЫХ СРЕДСТВ ПО ПРОИЗВОДСТВЕННОЙ (КЛИНИЧЕСКОЙ) ПРАКТИКЕ**

### **А) Фонд оценочных средств для базовой части производственной (клинической) практики - Хирургия**

1. «Шарящий» катетер в неотложной хирургии - показания, техника выполнения, интерпретация полученных результатов, возможные осложнения и их профилактика.
2. Ампутация конечностей - показания, техника выполнения, возможные осложнения и их профилактика.
3. Аппаратное и неаппаратное искусственное дыхание – показания, техника выполнения, возможные осложнения и их профилактика.
4. Аппендэктомия – показания, методы, техника выполнения, возможные осложнения и их профилактика.
5. Венесекция – показания, техника выполнения, возможные осложнения и их профилактика.
6. Виды кишечного шва. Техника выполнения. Принципы выбора шовного материала.
7. Временная и окончательная остановка кровотечения при повреждении сосудов конечностей - техника выполнения, возможные осложнения и их профилактика.
8. Геморроидэктомия - показания, методы, техника выполнения, возможные осложнения и их профилактика.
9. Гемотрансфузия: показания, техника выполнения, возможные осложнения и их профилактика.
10. Грыжесечение при ущемленных грыжах – методы, техника выполнения, возможные осложнения и их профилактика.
11. Декомпрессия кишечника: показания, методы, техника выполнения, возможные осложнения и их профилактика.
12. Зондирование желудка; – показания, техника выполнения, возможные осложнения и их профилактика. Постановка зонда Блэкмора.
13. Катетеризация мочевого пузыря резиновым и металлическим катетерами – показания, техника выполнения, возможные осложнения и их профилактика.
14. Кесарево сечение - показания, техника выполнения, возможные осложнения и их профилактика.
15. Лапароцентез - показания, техника выполнения, возможные осложнения и их

профилактика.

16. Методы хирургического гемостаза при язвенных желудочно-кишечных кровотечениях.

17. Методы хирургического лечения желудочных, кишечных, желчных и панкреатических наружных и внутренних свищей.

18. Наложение билиодигестивных анастомозов - показания, техника выполнения, возможные осложнения и их профилактика.

19. Наложение гастро- и еюностом – методы, показания, техника выполнения, возможные осложнения и их профилактика.

20. Наложение гастроэнтероанастомоза - показания, техника выполнения, возможные осложнения и их профилактика.

21. Наложение колостомы - показания, техника выполнения, возможные осложнения и их профилактика.

22. Наружное дренирование общего желчного протока - показания, техника выполнения, возможные осложнения и их профилактика.

23. Неотложная помощь при гемотораксе. Торакотомия - показания, техника выполнения.

24. Непрямой и прямой массаж сердца - показания, техника выполнения.

25. Операции при тубовариальном образовании и перекруте кисты яичника - техника выполнения, возможные осложнения и их профилактика.

26. Операция Гартмана – показания, техника выполнения, возможные осложнения и их профилактика.

27. Операция Троянова-Тренделенбурга-Дитерихса - показания, техника выполнения, возможные осложнения и их профилактика.

28. Определение группы крови и резус-фактора.

29. Особенности оперативных вмешательств при ожогах и отморожениях.

30. Особенности хирургического лечения огнестрельной травмы органов брюшной полости.

31. Особенности хирургического лечения огнестрельной травмы органов грудной клетки.

32. Особенности хирургического лечения при повреждениях мочеточников, мочевого пузыря, уретры.

33. Особенности хирургического лечения при ранениях сердца.

34. Особенности хирургического лечения синдрома диабетической стопы.

35. Первичная и вторичная хирургическая обработка ран - техника выполнения,

возможные осложнения и их профилактика.

36. Пилоропластика - показания, техника выполнения, возможные осложнения и их профилактика.

37. Показания, техника выполнения новокаиновых блокад (вагосимпатической, паранефральной, внутритазовой), возможные осложнения и их профилактика.

38. Показания, техника выполнения новокаиновых блокад (круглой связки печени, пресакральной, по Лорин-Эпштейну), возможные осложнения и их профилактика.

39. Резекция желудка при язвенной болезни и раке - показания, методы, техника выполнения, возможные осложнения и их профилактика.

40. Резекция тонкой кишки с наложением анастомоза конец-в-конец и бок-в-бок - показания, техника выполнения, возможные осложнения и их профилактика.

41. Ручное пособие при родах - техника выполнения, возможные осложнения и их профилактика.

42. Санация и дренирование брюшной полости при перитоните - техника выполнения, возможные осложнения и их профилактика. Санационные релапаротомии и показания к ним.

43. Спленэктомия - показания, техника выполнения, возможные осложнения и их профилактика.

44. Стволовая ваготомия - показания, техника выполнения, возможные осложнения и их профилактика.

45. Техник наложения матрасного, обвивного, Z-образного, внутрикожного швов.

46. Техника вправления вывихов плеча, бедра, возможные осложнения и их профилактика.

47. Техника грыжесечения при паховых и бедренных грыжах.

48. Техника грыжесечения при пупочных и послеоперационных грыжах.

49. Техника наложения узлового, непрерывного, П-образного и кисетного швов.

50. Техника оперативных вмешательств при газовой гангрене конечностей. Показания к ампутации, особенности выполнения.

51. Техника оперативных вмешательств при кровотечении из варикозно-расширенных вен пищевода и желудка.

52. Техника оперативных вмешательств при остром деструктивном панкреатите и показания к ним.

53. Техника ревизии брюшной полости у больных с открытой и закрытой травмой живота.

54. Техника репозиции и иммобилизации при открытых и закрытых переломах костей

конечностей.

55. Техника хирургических вмешательств при внематочной беременности и апоплексии яичников.
56. Техника хирургических вмешательств при гнойных заболеваниях пальцев и кисти. Показания, возможные осложнения.
57. Техника хирургического лечения открытого, закрытого и клапанного пневмоторакса.
58. Торакоцентез – показания, техника выполнения, возможные осложнения и их профилактика.
59. Травма почки. Техника ушивания ран почки, резекции почки, нефрэктомии.
60. Трахеостомия и коникотомия – показания, техника выполнения, возможные осложнения и их профилактика.
61. Ушивание перфорационного отверстия желудка и кишечника – методы, техника выполнения, возможные осложнения и их профилактика.
62. Ушивание ран печени: методы, техника выполнения, возможные осложнения и их профилактика.
63. Хирургические вмешательства при острой кишечной непроходимости различной этиологии.
64. Хирургическое лечение гнойных заболеваний мягких тканей (абсцесс, флегмона, фурункул, карбункул): техника выполнения, возможные осложнения.
65. Хирургическое лечение гнойных заболеваний мягких тканей (гидраденит, мастит, рожа, бурсит, лимфаденит).
66. Хирургическое лечение перитонитов различной этиологии. Лапаростомия – показания, техника выполнения.
67. Холедохолитотомия, техника выполнения, методы завершения.
68. Холецистостомия - показания, методы, техника выполнения, возможные осложнения и их профилактика.
69. Холецистэктомия - показания, методы, техника выполнения, возможные осложнения и их профилактика.
70. Эпицистостомия - показания, техника выполнения, возможные осложнения и их профилактика.