

Документ подписан простой электронной подписью
Информация о владельце: Федеральное государственное бюджетное образовательное учреждение
ФИО: ФГБОУ ВО ВолГМУ Минздрава России
Должность: ФГБОУ ВО ВолГМУ Минздрава России
Дата подписания: 11.04.2023 16:49:06
Уникальный программный ключ:
123d1d365abac3d0cd5b93c39c0f12a00bb02446

Федеральное государственное бюджетное образовательное учреждение
высшего образования
«Волгоградский государственный медицинский университет»
Министерства здравоохранения Российской Федерации

«УТВЕРЖДАЮ»
директор Института НМФФ
И.Н. Шишимов
«29» апрель 2022 г.



Методические рекомендации по освоению дисциплины
«Патологическая анатомия»

Наименование вариативной дисциплины: **Патологическая анатомия**

Основная профессиональная образовательная программа подготовки
кадров высшей квалификации в ординатуре по специальности:
31.08.01 Акушерство и гинекология.

Квалификация (степень) выпускника: **врач-акушер-гинеколог**

Кафедра: **Кафедра акушерства и гинекологии Института
непрерывного медицинского и фармацевтического образования**

Форма обучения – очная

Для обучающихся 2020, 2021, 2022 годов поступления (актуализированная
редакция)

Семинары: 20 часов

Лекции: 4 часа

Самостоятельная работа: 12 часа

Форма контроля: зачет с оценкой

Всего: 1 (з.е.) 36 часа

Волгоград, 2022

Методические рекомендации согласованы с библиотекой


Заведующий библиотекой



В.В. Долгова


Методические рекомендации рассмотрены учебно-методической комиссией Института НМФО ФГБОУ ВО ВолгГМУ Минздрава России протокол № 1 от « 29 » _____ августа _____ 2022 года

Председатель УМК
Магницкая



О.В.


Начальник управления учебно-методического, правового сопровождения и производственной практик _____



О.Ю.Афанасьева

Методические рекомендации в составе учебно-методического комплекса дисциплины утверждены в качестве компонента ОПОП в составе комплекта документов ОПОП на заседании Ученого Совета Института НМФО ФГБОУ ВО ВолгГМУ Минздрава России протокол 1 от « 29 » _____ августа _____ 2022 года

Секретарь Ученого совета



Е.С. Александрина

1. Общие положения

1.Цель дисциплины: Целью освоения дисциплины «Патологическая анатомия» является подготовка квалифицированного врача-специалиста, обладающего системой универсальных и профессиональных компетенций, в соответствии с ФГОС ВО, способного и готового для самостоятельной профессиональной деятельности: первичной медико-санитарной помощи, неотложной, скорой, а также специализированной, в том числе высокотехнологичной медицинской помощи, в соответствии с установленными требованиями и стандартами в сфере здравоохранения.

2. РЕЗУЛЬТАТЫ ОБУЧЕНИЯ:

В результате освоения программы у выпускника должны быть сформированы универсальные и профессиональные компетенции.

Выпускник, освоивший программу ординатуры, должен обладать следующими универсальными компетенциями:

- готовностью к абстрактному мышлению, анализу, синтезу (УК-1);

Выпускник, освоивший программу ординатуры, должен обладать профессиональными компетенциями:

профилактическая деятельность:

- готовностью к осуществлению комплекса мероприятий, направленных на сохранение и укрепление здоровья и включающих в себя формирование здорового образа жизни, предупреждение возникновения и (или) распространения заболеваний, их раннюю диагностику, выявление причин и условий их возникновения и развития, а также направленных на устранение вредного влияния на здоровье человека факторов среды его обитания (ПК-1);

диагностическая деятельность:

- готовностью к определению у пациентов патологических состояний, симптомов, синдромов заболеваний, нозологических форм в соответствии с Международной статистической классификацией болезней и проблем, связанных со здоровьем (ПК-5);

Область профессиональной деятельности выпускников, освоивших программу ординатуры, включает охрану здоровья граждан путем обеспечения оказания высококвалифицированной медицинской помощи в соответствии с установленными требованиями и стандартами в сфере здравоохранения.

Виды профессиональной деятельности, к которым готовятся выпускники, освоившие программу ординатуры:

- профилактическая;
- диагностическая;
- психолого-педагогическая;
- организационно-управленческая.

Программа ординатуры направлена на освоение всех видов профессиональной деятельности, к которым готовится выпускник.

Формирование вышеперечисленных универсальных и профессиональных компетенций по патологической анатомии предполагает овладение ординатором системой следующих знаний, умений и владений:

- Знать:
 - основы нормальной и патологической анатомии, взаимосвязь функциональных систем организма (УК 1, ПК1);
 - влияние патогенных факторов на морфологические изменения в органах, тканях, клетках (ПК1);
 - термины, используемые в курсе патологической анатомии, и основные методы патологоанатомического исследования (ПК1, ПК5);
 - понятия этиологии, патогенеза, морфогенеза, патоморфоза болезни, нозологии, принципы классификации болезней (ПК1, ПК5);
 - сущность и основные закономерности общепатологических процессов (УК 1, ПК1, ПК5);
 - характерные изменения внутренних органов при важнейших заболеваниях человека (ПК1, ПК5);

- основы клинико-анатомического анализа, правила построения патологоанатомического диагноза, принципы клинико-анатомического анализа биопсийного и операционного материала (УК 1, ПК1, ПК5).

• Уметь:

- определять причинный фактор и условия возникновения, развития патологических процессов, синдромов, болезней (УК1, ПК1);

- обосновать характер патологического процесса и его клинических проявлениях(УК1, ПК1);

- осуществлять сопоставление морфологических и клинических проявлений болезней на всех этапах их развития (УК1, ПК1, ПК5);

- диагностировать причины, патогенез и морфогенез болезней, их проявления, осложнения и исходы, а также патоморфоз, а в случае смерти - причину смерти и механизм умирания (танатогенез) (УК1, ПК1, ПК5);

- использовать полученные знания о структурных изменениях при патологических процессах и болезнях при профессиональном общении с коллегами и пациентами (ПК1, ПК5).

Владеть:

- навыками работы с учебной, научной и специальной литературой по патологической анатомии, базовыми технологиями преобразования информации, техникой работы в сети Интернет для анализа морфологических изменений с целью диагностики болезней и патологических процессов (УК 1, ПК1);

- макроскопической диагностикой патологических процессов(ПК5).;

- микроскопической (гистологической) диагностикой патологических процессов(ПК5).;

- навыками клинико-анатомического анализа(ПК1, ПК5).

Содержание и структура компетенций

№ №	Код компетенции	Содержание компетенции	Характеристика обязательного порогового уровня освоения дисциплины		
			Знать	Уметь	Навык (опыт деятельности)
1.	УК-1	готовность к абстрактному мышлению, анализу, синтезу	-методы патолого-анатомических исследований и патолого-анатомических терминов; - основные этапы развития патолого-анатомической науки, ее значение для медицины и биологии; -основные направления патологической анатомии, традиционные и современные методы патолого-анатомических исследований; - понятия этиологии, патогенеза, морфогенеза, патоморфоза болезни, нозологии, принципы классификации болезней; -значение фундаментальных исследований патологической анатомии для медицины. -прикладное значение полученных знаний по патологической анатомии для последующего обучения и в дальнейшем – для профессиональной деятельности.	пользоваться научной литературой; обосновать характер патологического процесса и его клинических проявлениях;	-базовыми технологиями преобразования информации: самостоятельной работой с учебной литературой на бумажных и электронных носителях, интернет-ресурсах по патологической анатомии; -медико-анатомическим понятийным аппаратом;
2.	ПК-1	готовность к осуществлению комплекса мероприятий, направленных на сохранение и укрепление здоровья и включающих их в себя	- функциональные системы организма человека, их регуляция и саморегуляция при воздействии с внешней средой в норме и патологии; - структурные и функциональные основы болезней и патологических процессов, причины, основные механизмы развития и исходов типовых патологических процессов, нарушений функций органов и систем;	диагностировать причины, патогенез и морфогенез болезней, их проявления, осложнения и исходы, а также патоморфоз, а в случае смерти - причину смерти и механизм умирания (танатогенез); осуществлять сопоставление	навыками сопоставления морфологических и клинических проявлений болезни.

		<p>формирование здорового образа жизни, предупреждение возникновения и (или) распространения заболеваний, их раннюю диагностику, выявление причин и условий их возникновения и развития, а также направленных на устранение вредного влияния на здоровье человека факторов среды его обитания</p>	<p>- термины, используемые в курсе патологической анатомии, и основные методы патологоанатомического исследования; - характерные изменения внутренних органов при важнейших заболеваниях человека;</p>	<p>морфологических и клинических проявлений болезней на всех этапах их развития;</p>	
3.	ПК-5	<p>готовность к определению у пациентов патологических состояний, симптомов, синдромов заболеваний, нозологических форм в соответствии с</p>	<p>-методы патолого-анатомических исследований и патолого-анатомических терминов; -основные направления патологической анатомии, традиционные и современные методы патолого-анатомических исследований; - сущность и основные закономерности общепатологических процессов; -значение фундаментальных исследований патологической анатомии для практической и</p>	<p>-правильно пользоваться микроскопом; - осуществлять сопоставление морфологических и клинических проявлений болезней на всех этапах их развития; - диагностировать причины, патогенез и морфогенез болезней, их проявления,</p>	<p>-макроскопической диагностикой патологических процессов; - микроскопической (гистологической) диагностикой патологических процессов; - навыками клинко-анатомического анализа.</p>

	Международной статистической классификацией болезней и проблем, связанных со здоровьем	теоретической медицины. - характерные изменения внутренних органов при важнейших заболеваниях человека; - основы клинико-анатомического анализа, правила построения патологоанатомического диагноза, принципы клинико-анатомического анализа биопсийного и операционного материала; -прикладное значение полученных знаний по патологической анатомии для последующего обучения и в дальнейшем – для профессиональной деятельности.	осложнения и исходы, а также патоморфоз, а в случае смерти — причину смерти и механизм умирания (танатогенез); - использовать полученные знания о структурных изменениях при патологических процессах и болезнях при профессиональном общении с коллегами и пациентами.	
--	--	--	--	--

2. Рекомендации к занятиям лекционного типа

Эффективность усвоения лекционного материала зависит от уровня мотивации ординатора к овладению конкретными знаниями, а также наличия навыка работы на лекциях.

Результатом освоения лекционного курса должна быть систематизация и структурирование нового учебного материала, включение его в уже имеющуюся у ординатора систему знаний, использование его в качестве базы для дальнейшего изучения темы.

Для успешного освоения лекционного курса дисциплины рекомендовано:

–руководствоваться тематическим планом лекций, размещенным в электронной информационно-образовательной среде ВолгГМУ;

–перед очередной лекцией просмотреть по конспекту материал предыдущей лекции, а также хотя бы бегло ознакомиться с содержанием очередной лекции по основным источникам литературы в соответствии с рабочей программой дисциплины;

–в ходе лекции вести конспектирование учебного материала;

–вслед за лектором внимательно и детально выполнять необходимые рисунки, чертежи, графики, схемы;

–задавать преподавателю уточняющие вопросы с целью лучшего уяснения рассматриваемых вопросов.

3. Рекомендации к занятиям семинарского типа

Семинарское занятие - вид учебных занятий, при котором в результате предварительной работы над учебным материалом преподавателя и ординатора, в обстановке их контактной работы решаются задачи познавательного и воспитательного характера. Цель такой формы обучения – углубленное изучение дисциплины, закрепление полученного теоретического материала в форме внеаудиторной самостоятельной работы, овладение методологией научного познания и формирования базовых умений формирование мотивационной и практической готовности к профессиональной деятельности провизора-менеджера

Эффективность освоения темы на занятиях зависит от уровня мотивации ординатора к овладению конкретными знаниями и умениями, а также наличия навыка аудиторной работы на занятиях.

Результатом освоения курса дисциплины в рамках занятий должна быть систематизация и структурирование учебного материала по изучаемой теме, включение его в уже имеющуюся у ординатора систему знаний, освоение необходимых практических навыков.

Задачи практических занятий:

–мотивация к регулярному изучению теоретического учебного материала, основной, дополнительной литературы;

–закрепление теоретических прослушивании лекций и во время внеаудиторной самостоятельной работы;

–получение навыков устного и публичного выступления по теоретическим вопросам, включая навыки по свободному оперированию организационными и управленческими понятиями и категориями;

–формирование навыков по универсальным и профессиональным компетенциям;

–возможность преподавателю систематически контролировать как самостоятельную работу ординаторов, так и свою работу.

Для эффективного освоения материалов дисциплины на занятиях рекомендовано:

–руководствоваться при подготовке к занятиям тематическим планом занятий, размещенным в электронной информационно-образовательной среде ВолгГМУ;

–использовать рекомендованную литературу;

–до очередного занятия проработать теоретический материал, соответствующий теме занятия, по конспекту лекции и/или литературе;

–для повышения качества подготовки к занятию составлять планы, схемы, таблицы, конспекты по материалам изучаемой темы, поскольку ведение записей превращает чтение в активный процесс и мобилизует, наряду со зрительной, моторную память;

–в начале занятия задать преподавателю вопросы по материалу, вызвавшему затруднения в понимании и освоении.

4. Рекомендации к выполнению самостоятельной работы ординаторов

Самостоятельная работа ординаторов по дисциплине является обязательным элементом федеральных государственных образовательных стандартов по программам высшего образования – программам подготовки кадров высшей квалификации в ординатуре.

Самостоятельная работа обучающихся является специфическим педагогическим средством организации и сопровождения самостоятельной деятельности ординаторов в учебном процессе, формирования эффективной коммуникативной компетентности ординаторов.

Выполнение ординатором самостоятельной работы нацелено на:

–формирование способностей у обучающегося к саморазвитию, самосовершенствованию и самореализации;

–развитие исследовательских умений.

–фиксирование и систематизирование полученных теоретических познаний и практического опыта; формирование умений использовать научную, правовую, справочную и специальную литературу; развитие познавательных способностей и инициативности ординаров, ответственность, организованность, стремление к саморазвитию;

–формирование умения правильно пользоваться полученным ранее материалом, собранным в процессе самостоятельного наблюдения, выполнения заданий различного характера.

Эффективность самостоятельной работы зависит от уровня мотивации ординатора к овладению конкретными знаниями и умениями, наличия навыка самостоятельной работы, сформированного на предыдущих этапах обучения, а также от наличия четких ориентиров выполнения самостоятельной работы.

Результатом самостоятельной работы должна быть систематизация и структурирование учебного материала по изучаемой теме, включение его в уже имеющуюся у ординатора систему знаний.

Для повышения эффективности выполнения самостоятельной работы ординаторов рекомендовано:

–руководствоваться тематическим планом самостоятельной работы ординатора, размещенным в электронной информационно-образовательной среде ВолгГМУ;

–придерживаться часовой нагрузки, отведенной согласно рабочей программе для самостоятельной работы;

–строго придерживаться установленных форм отчетности и сроков сдачи результатов самостоятельных работ;

5. Рекомендации по подготовке к промежуточной аттестации

Для успешного прохождения промежуточной аттестации по дисциплине необходимо:

–регулярно повторять и прорабатывать материал лекций и учебной литературы в течение всего срока обучения по дисциплине;

–регулярно отрабатывать приобретённые практические навыки в течение всего срока обучения по дисциплине.

6. Перечень рекомендуемой литературы, включая электронные учебные издания

<p>Патологическая анатомия. Т. 1. : учебник : в 2 т. / под ред. Паукова В. С. - Москва : ГЭОТАР-Медиа, 2020. - 720 с. - ISBN 978-5-9704-5342-1. - Текст : электронный // ЭБС "Консультант студента" : [сайт]. - URL: https://www.studentlibrary.ru/book/ISBN9785970453421.html</p>	<p>Патологическая анатомия. Т. 1. : учебник : в 2 т. / под ред. Паукова В. С. - Москва : ГЭОТАР-Медиа, 2020. - 720 с. - ISBN 978-5-9704-5342-1. - Текст : электронный // ЭБС "Консультант студента" : [сайт]. - URL: https://www.studentlibrary.ru/book/ISBN9785970453421.html</p>
<p>Патологическая анатомия. Т. 2. Частная патология : учебник : в 2 т. / под ред. Паукова В. С. - Москва : ГЭОТАР-Медиа, 2020. - 528 с. - ISBN 978-5-9704-5343-8. - Текст : электронный // ЭБС "Консультант студента" : [сайт]. - URL: https://www.studentlibrary.ru/book/ISBN9785970453438.html</p>	<p>Патологическая анатомия. Т. 2. Частная патология : учебник : в 2 т. / под ред. Паукова В. С. - Москва : ГЭОТАР-Медиа, 2020. - 528 с. - ISBN 978-5-9704-5343-8. - Текст : электронный // ЭБС "Консультант студента" : [сайт]. - URL: https://www.studentlibrary.ru/book/ISBN9785970453438.html</p>

9785970453438.htm 1	
Струков, А. И. Патологическая анатомия : учебник / А. И. Струков, В. В. Серов ; под ред. В. С. Паукова. - 6-е изд. , перераб. и доп. - Москва : ГЭОТАР-Медиа, 2021. - 880 с. - ISBN 978-5-9704-6139-6. - Текст : электронный // ЭБС "Консультант студента" : [сайт]. - URL : https://www.studentlibrary.ru/book/ISBN9785970461396.htm 1	Струков, А. И. Патологическая анатомия : учебник / А. И. Струков, В. В. Серов ; под ред. В. С. Паукова. - 6-е изд. , перераб. и доп. - Москва : ГЭОТАР-Медиа, 2021. - 880 с. - ISBN 978-5-9704-6139-6. - Текст : электронный // ЭБС "Консультант студента" : [сайт]. - URL : https://www.studentlibrary.ru/book/ISBN9785970461396.htm
Патологическая анатомия : учебное пособие / М. В. Завьялова, Ю. М. Падеров, С. В. Вторушин [и др.]. — Томск : СибГМУ, 2017. — 79 с. — Текст : электронный // Лань : электронно-библиотечная система. — URL: https://e.lanbook.com/book/105922	Патологическая анатомия : учебное пособие / М. В. Завьялова, Ю. М. Падеров, С. В. Вторушин [и др.]. — Томск : СибГМУ, 2017. — 79 с. — Текст : электронный // Лань : электронно-библиотечная система. — URL: https://e.lanbook.com/book/105922
Патологическая анатомия : руководство к практическим занятиям : учебное пособие / под ред. О. В. Зайратьянца, Л. Б. Тарасовой. - 2-е изд., испр. и доп. - Москва : ГЭОТАР-Медиа, 2021. - 696 с. - ISBN 978-5-9704-6261-4. - Текст : электронный // ЭБС "Консультант студента" : [сайт]. - URL : https://www.studentlibrary.ru/book/ISBN9785970462614.htm	Патологическая анатомия : руководство к практическим занятиям : учебное пособие / под ред. О. В. Зайратьянца, Л. Б. Тарасовой. - 2-е изд., испр. и доп. - Москва : ГЭОТАР-Медиа, 2021. - 696 с. - ISBN 978-5-9704-6261-4. - Текст : электронный // ЭБС "Консультант студента" : [сайт]. - URL : https://www.studentlibrary.ru/book/ISBN9785970462614.htm

<p>Л. Б. Тарасовой. - ml 2-е изд., испр. и доп. - Москва : ГЭОТАР-Медиа, 2021. - 696 с. - ISBN 978-5-9704-6261-4. - Текст : электронный // ЭБС "Консультант студента" : [сайт]. - URL : https://www.studentlibrary.ru/book/ISBN9785970462614.html</p>	
<p>Пауков, В. С. Курс общей патологической анатомии : учебное пособие : видеоролики / Пауков В. С. - Москва : ГЭОТАР-Медиа, 2018. - ISBN --2421. - Текст : электронный // ЭБС "Консультант студента" : [сайт]. - URL : https://www.studentlibrary.ru/book/06-COS-2421.html</p>	<p>Пауков, В. С. Курс общей патологической анатомии : учебное пособие : видеоролики / Пауков В. С. - Москва : ГЭОТАР-Медиа, 2018. - ISBN --2421. - Текст : электронный // ЭБС "Консультант студента" : [сайт]. - URL : https://www.studentlibrary.ru/book/06-COS-2421.html</p>
<p>Коган, Е. А. Патологическая анатомия : руководство к практическим занятиям : интерактивное электронное учебное издание / Коган Е. А., Бехтерева И. А.,</p>	<p>Коган, Е. А. Патологическая анатомия : руководство к практическим занятиям : интерактивное электронное учебное издание / Коган Е. А., Бехтерева И. А., Пономарев А. Б. - Москва : ГЭОТАР-Медиа, 2019. - Текст : электронный // ЭБС "Консультант студента" : [сайт]. - URL : https://www.studentlibrary.ru/book/06-COS-2404P2.html</p>

<p>Пономарев А. Б. - Москва : ГЭОТАР- Медиа, 2019. - Текст : электронный // ЭБС "Консультант студента" : [сайт]. - URL : https://www.studentlibrary.ru/book/06-COS-2404P2.html</p>	
<p>Патолого- анатомическая диагностика рака желудка : учеб. пособие / А.В. Смирнов [и др.] ; ВолгГМУ Минздрава РФ. - Волгоград : Изд-во ВолгГМУ, 2017. - 44, [4] с. : ил. - http://library.volgmed.ru/Marc/MObjectDown.asp?MacroName=%CF%E0%F2-%E0%ED%E0%F2%E4%E8%E0%E3%ED%EE%F1%F2_%F0%E0%EA%E0%E6%E5%EB%F3%E4%EA%E0%D1%EC%E8%F0%ED%EE%E2_2017&MacroAcc=A&DbVal=47</p>	<p>Патолого-анатомическая диагностика рака желудка : учеб. пособие / А.В. Смирнов [и др.] ; ВолгГМУ Минздрава РФ. - Волгоград : Изд-во ВолгГМУ, 2017. - 44, [4] с. : ил. - http://library.volgmed.ru/Marc/MObjectDown.asp?MacroName=%CF%E0%F2-%E0%ED%E0%F2_%E4%E8%E0%E3%ED%EE%F1%F2_%F0%E0%EA%E0%E6%E5%EB%F3%E4%EA%E0%D1%EC%E8%F0%ED%EE%E2_2017&MacroAcc=A&DbVal=47</p>
<p>Патологическая анатомия : национальное руководство / гл. ред. М. А. Пальцев, Л. В. Кактурский, О. В. Зайратьянц. -</p>	<p>Патологическая анатомия : национальное руководство / гл. ред. М. А. Пальцев, Л. В. Кактурский, О. В. Зайратьянц. - Москва : ГЭОТАР-Медиа, 2014. - 1264 с. - (Национальные руководства). - ISBN 978-5-9704-3154-2. - Текст : электронный // URL : https://www.rosmedlib.ru/book/ISBN9785970431542.html</p>

<p>Москва : ГЭОТАР-Медиа, 2014. - 1264 с. - (Национальные руководства). - ISBN 978-5-9704-3154-2. - Текст : электронный // URL : https://www.rosmedlib.ru/book/ISBN9785970431542.html</p>	
<p>Мальцева, Л. Д. Патология / Л. Д. Мальцева, С. Я. Дьячкова, Е. Л. Карпова - Москва : ГЭОТАР-Медиа, 2018. - 536 с. - ISBN 978-5-9704-4335-4. - Текст : электронный // ЭБС "Консультант студента" : [сайт]. - URL: https://www.studentlibrary.ru/book/ISBN9785970443354.html</p>	<p>Мальцева, Л. Д. Патология / Л. Д. Мальцева, С. Я. Дьячкова, Е. Л. Карпова - Москва : ГЭОТАР-Медиа, 2018. - 536 с. - ISBN 978-5-9704-4335-4. - Текст : электронный // ЭБС "Консультант студента" : [сайт]. - URL: https://www.studentlibrary.ru/book/ISBN9785970443354.html</p>
<p>Основы коморбидной патологии / Т. В. Прокофьева, И. В. Севостьянова, Е. А. Полунина, П. Н. Воронина. - Астрахань : Астраханский ГМУ, 2020. - 32 с. - ISBN 9785442405590. - Текст : электронный // ЭБС "Букап" : [сайт]. - URL:</p>	<p>Основы коморбидной патологии / Т. В. Прокофьева, И. В. Севостьянова, Е. А. Полунина, П. Н. Воронина. - Астрахань : Астраханский ГМУ, 2020. - 32 с. - ISBN 9785442405590. - Текст : электронный // ЭБС "Букап" : [сайт]. - URL: https://www.books-up.ru/ru/book/osnovy-komorbidnoj-patologii-10730329/</p>

<p>https://www.books-up.ru/ru/book/osnovy-komorbidnoj-patologii-10730329/</p>	
<p>Пауков, В. С. Патология : руководство / Под ред. В. С. Паукова, М. А. Пальцева, Э. Г. Улумбекова - 2-е изд., испр. и доп. - Москва : ГЭОТАР-Медиа, 2015. - 2500 с. - Текст : электронный // ЭБС "Консультант студента" : [сайт]. - URL: https://www.studentlibrary.ru/book/06-COS-2369.html</p>	<p>Пауков, В. С. Патология : руководство / Под ред. В. С. Паукова, М. А. Пальцева, Э. Г. Улумбекова - 2-е изд., испр. и доп. - Москва : ГЭОТАР-Медиа, 2015. - 2500 с. - Текст : электронный // ЭБС "Консультант студента" : [сайт]. - URL: https://www.studentlibrary.ru/book/06-COS-2369.html</p>
<p>Казачков Е. Л. Актуальные вопросы патологоанатомической практики : материалы науч.-практ. патологоанатом. конференции Южного Урала с участием патологоанатомов др. регионов России, посвященной 35-летию основания Челябинского обл. патологоанатом. бюро (Челябинск, 22 марта 2019 года) / Е. Л. Казачков. - Челябинск : ЮУГМУ, 2019. - 100 с. - ISBN 9785945072435. -</p>	<p>Казачков Е. Л. Актуальные вопросы патологоанатомической практики : материалы науч.-практ. патологоанатом. конференции Южного Урала с участием патологоанатомов др. регионов России, посвященной 35-летию основания Челябинского обл. патологоанатом. бюро (Челябинск, 22 марта 2019 года) / Е. Л. Казачков. - Челябинск : ЮУГМУ, 2019. - 100 с. - ISBN 9785945072435. - Текст : электронный // ЭБС "Букап" : [сайт]. - URL : https://www.books-up.ru/ru/book/aktualnye-voprosy-patologoanatomicheskoy-praktiki-11041026/</p>

<p>Текст : электронный // ЭБС "Букап" : [сайт]. - URL : https://www.books-up.ru/ru/book/aktualnye-voprosy-patologoanatomicheskoy-praktiki-11041026/</p>	
<p>Клиническая патология / под ред. Паукова В. С. - Москва : Литтерра, 2018. - 768 с. - ISBN 978-5-4235-0261-4. - Текст : электронный // ЭБС «Консультант врача». - URL: https://www.rosmedlib.ru/book/ISBN9785423502614.html . - Режим доступа : по подписке.</p>	<p>Клиническая патология / под ред. Паукова В. С. - Москва : Литтерра, 2018. - 768 с. - ISBN 978-5-4235-0261-4. - Текст : электронный // ЭБС «Консультант врача». - URL: https://www.rosmedlib.ru/book/ISBN9785423502614.html . - Режим доступа : по подписке.</p>

Программное обеспечение и Интернет-ресурсы:

Общесистемное и прикладное программное обеспечение, в том числе:

- информационно- поисковые Интернет системы (Google, Rambler, Yandex)

- Портал INFOMINE

- Базы данных MEDLINE, WebMedLit, Национальная электронная библиотека

- Интернет ресурсы, отвечающие тематике дисциплины, в том числе:

www.alexmorph.narod.ru - сайт для морфологов (патологанатомов, гистологов, анатомов), а также ординаторов, интересующихся вопросами базовых для медицины наук;

library.med.utah.edu/WebPath - Интернет ресурс содержащий более 2700 макро.- и микрофотографий различных патологических процессов.;

