

федеральное государственное  
бюджетное образовательное  
учреждение высшего  
образования  
«Волгоградский  
государственный  
медицинский университет»  
Министерства здравоохранения  
Российской Федерации

«УТВЕРЖДАЮ»  
Директор Института НМФО  
\_\_\_\_\_ Н.И.Свиридова  
«29» августа 2023 г.  
**ПРИНЯТО**  
на заседании ученого совета  
Института НМФО  
№ 1 от  
«29» августа 2023 г.

Методические рекомендации по освоению дисциплины  
«Ортодонтия»

Наименование дисциплины (вариативная часть): **Ортодонтия**

Основная профессиональная образовательная программа подготовки кадров  
высшей квалификации в ординатуре по специальности: **31.08.76**  
**Стоматология детская.**


Квалификация (степень) выпускника: **врач-стоматолог-детский**

Кафедра: Кафедра стоматологии Института непрерывного медицинского и  
фармацевтического образования.  
Для обучающихся 2020, 2021, 2022, 2023 годов поступления  
(актуализированная версия)

Форма обучения – очная  
Всего: 3 (з.е.) 108 часов

Волгоград, 2023


Методические рекомендации согласованы с библиотекой

Заведующая библиотекой \_\_\_\_\_  В.В. Долгова

Методические рекомендации рассмотрены учебно-методической комиссией  
Института НМФО ФГБОУ ВО ВолгГМУ Минздрава России


протокол № 1 от «29» 08 2023 г.

Председатель УМК \_\_\_\_\_  М. М. Королева

Начальник отдела учебно-методического сопровождения и производственной  
практики \_\_\_\_\_  М. Л. Науменко

Методические рекомендации в составе учебно-методического комплекса  
дисциплины утверждены в качестве компонента ОПОП в составе комплекта  
документов ОПОП на заседании Ученого Совета Института НМФО ФГБОУ  
ВО ВолгГМУ Минздрава России

протокол № 1 от «29» 08 2023 г.

Секретарь Ученого совета \_\_\_\_\_  В. Д. Заклякова

## Общие положения

1.1 Цель дисциплины: подготовка квалифицированного врача-стоматолога-детского обладающего системой универсальных и профессиональных компетенций, в соответствии с ФГОС ВО (по направлению подготовки кадров высшей квалификации в ординатуре 14.01.00 «Клиническая медицина» профиля подготовки 31.08.76 «Стоматология детская» (уровень подготовки кадров высшей квалификации), утвержденного приказом Министерства образования и науки РФ № 1119 от «26» августа 2014 г., зарегистрирован в Минюсте РФ № 34431 от «23» октября 2014 г.), способного и готового способствовать к охране здоровья граждан путем обеспечения оказания стоматологической помощи в соответствии с установленными требованиями и стандартами в сфере здравоохранения.

### 1.2 Задачи дисциплины:

1. Сформировать умения в освоении новейших технологий и методик в сфере своих профессиональных интересов.

2. Подготовить врача-специалиста по детской стоматологии к самостоятельной профессиональной деятельности, умеющего провести дифференциально-диагностический поиск, оказать в полном объеме медицинскую помощь, в том числе при ургентных состояниях, провести профилактические и реабилитационные мероприятия по сохранению жизни и здоровья во все возрастные периоды жизни пациента.

3. Сформировать систему общих и специальных знаний, умений, позволяющих врачу свободно ориентироваться в вопросах организации и экономики здравоохранения, страховой медицины, медицинской психологии.

4. Сформировать базовые, фундаментальные медицинские знания, формирующие профессиональные компетенции врача, способного успешно решать свои профессиональные задачи:

#### **- профилактическая деятельность:**

предупреждение возникновения стоматологических заболеваний среди детей и подростков путем проведения профилактических и противоэпидемических мероприятий; участие в проведении профилактических медицинских осмотров, диспансеризации, диспансерного наблюдения;

проведение сбора и медико-статистического анализа информации о показателях стоматологической заболеваемости детей и подростков и ее влияния на состояние их здоровья;

#### **- диагностическая деятельность:**

диагностика стоматологических заболеваний и патологических состояний детей и подростков;

проведение экспертизы временной нетрудоспособности и участие в иных видах медицинской экспертизы;

**- лечебная деятельность:**

оказание стоматологической помощи детям и подросткам;

участие в оказании медицинской помощи при чрезвычайных ситуациях, в том числе участие в медицинской эвакуации;

**- реабилитационная деятельность:**

проведение медицинской реабилитации и санаторно-курортного лечения пациентов со стоматологическими заболеваниями;

**- психолого-педагогическая деятельность:**

формирование у населения, пациентов и членов их семей мотивации, направленной на сохранение и укрепление своего здоровья и здоровья окружающих;

**- организационно-управленческая деятельность:**

применение основных принципов организации оказания стоматологической помощи детям и подросткам в медицинских организациях и их структурных подразделениях;

создание в медицинских организациях стоматологического профиля благоприятных условий для пребывания пациентов и трудовой деятельности медицинского персонала с учетом требований техники безопасности и охраны труда;

ведение учетно-отчетной документации в медицинских организациях и ее структурных подразделениях; организация проведения медицинской экспертизы;

участие в организации оценки качества оказания стоматологической помощи пациентам;

соблюдение основных требований информационной безопасности.

### 1.3. Перечень планируемых результатов обучения по дисциплине выбора «Ортодонтия»

Коды компетенций	Название компетенции	Содержание и структура компетенции		
		знать	уметь	владеть
<b>УК-1</b>	готовность к абстрактному мышлению, анализу, синтезу	<p>1 - основные понятия, используемые в детской стоматологии;</p> <p>2 – анатомио-топографические особенности челюстно-лицевой области;</p> <p>3 - основные функции челюстно-лицевой области, ее взаимосвязь с другими органами и системами;</p> <p>4 - научные идеи и тенденции развития детской стоматологии.</p>	<p>1 - критически оценивать поступающую информацию вне зависимости от ее источника;</p> <p>2 - избегать автоматического применения стандартных приемов при решении профессиональных задач;</p> <p>3 - управлять информацией (поиск, интерпретация, анализ информации, в т.ч. из множественных источников);</p> <p>4 - использовать системный комплексный подход при постановке диагноза и выбора тактики лечения.</p>	<p>1- навыками сбора, обработки, критического анализа и систематизации профессиональной информации;</p> <p>2 - навыками выбора методов и средств решения профессиональных задач;</p> <p>3 - навыками управления информацией (поиск, интерпретация, анализ информации, в т.ч. из множественных источников);</p> <p>4 - владеть компьютерной техникой, получать информацию из различных источников, работать с информацией в глобальных компьютерных сетях.</p>
<b>ПК-1</b>	готовность к осуществлению комплекса мероприятий, направленных на сохранение и укрепление здоровья и включение в себя формирование здорового образа жизни, предупреждение возникновения и (или) распространения заболеваний, их раннюю диагностику, выявление причин и условий их возникновения и развития, а также направленных на устранение вредного влияния на здоровье человека факторов	<p>1 - этиологию и патогенез основных стоматологических заболеваний у детей различного возраста.</p> <p>2 - этапы формирования зубочелюстной системы.</p> <p>3 - ведущие клинические проявления, методы диагностики, лабораторные показатели и исходы основных стоматологических заболеваний детского возраста.</p> <p>4 - виды и показания стоматологической помощи в детском возрасте.</p>	<p>1 - проводить беседы с пациентами по вопросам профилактики стоматологических заболеваний;</p> <p>2 - осуществлять профилактические и лечебные мероприятия стоматологического здоровья.</p>	<p>1 - выбором профилактических мероприятий и использованием средств и методов гигиены полости рта;</p> <p>2-консервативными методами лечения основных стоматологических заболеваний у детей.</p>

	среды его обитания			
<b>ПК-2</b>	готовность к проведению профилактических медицинских осмотров, диспансеризации и осуществлению диспансерного наблюдения за пациентами со стоматологической патологией	1- этиологию, патогенез, ведущие клинические проявления, методы диагностики, лабораторные показатели и исходы основных стоматологических заболеваний детского возраста. . 2 — методы и средства диспансеризации детей с заболеваниями органов и тканей челюстно-лицевой области.	1- выявлять,устранять предпринимать меры профилактики стоматологических заболеваний у детей	1- владеть навыками формирования диспансерных групп детей или стоматологических заболеваний.
<b>ПК-4</b>	готовность к применению социально-гигиенических методик сбора и медико-статистического анализа информации о стоматологической заболеваемости	1- классификация, этиология, клиника, диагностика, дифференциальная диагностика основных стоматологических заболеваний.	1- использовать знания об этиологии, патогенезе для изучения основных стоматологических заболеваний их распространение у детей.	1 – навыками сбора и анализа информации об интенсивности и распространенности основных стоматологических заболеваний
<b>ПК-5</b>	готовность к диагностике стоматологических заболеваний и неотложных состояний в соответствии с Международной статистической классификацией болезней и проблем, связанных со здоровьем	1 - возрастные особенности строения органов и тканей челюстно-лицевой области у детей. 2 – основные, дополнительные, специальные методы диагностики стоматологических заболеваний в детском возрасте. 3 – этиологию ,патогенез, клинические проявления, методы диагностики основных стоматологических заболеваний у детей.	1- интерпретировать результаты стоматологического обследования для постановки диагноза; 2- интерпретировать клинические признаки стоматологических заболеваний с учетом МКБ-10	1 - методикой сбора анамнеза, в том числе и аллергологического; 2-дифференциальной диагностикой основных стоматологических заболеваний детского возраста; 3 - алгоритмом постановки предварительного клинического диагноза
<b>ПК-6</b>	готовность к проведению экспертизы временной нетрудоспособности и участие в иных видах медицинской экспертизы	1-виды медико-социальной экспертизы. 2- понятие временной нетрудоспособности. 3- понятие стойкой нетрудоспособности. 4 – ориентировочные сроки временной нетрудоспособности при основных стоматологических заболеваниях детского возраста.	1 - анализировать и оценивать качество медицинской помощи детскому населению, вести медицинскую документацию.	1 - владеть методами ведения медицинской учетно-отчетной документации в медицинских учреждениях
<b>ПК-7</b>	готовность к определению тактики ведения, ведению и лечению пациентов, нуждающихся стоматологической	1 - возрастные особенности строения ЧЛЮ пациентов детского возраста. 2 - общие закономерности патогенеза наиболее распространенных стоматологических заболеваний ; 3 - этиологию, патогенез, ведущие клинические проявления, методы диагностики, лабораторные показатели и исходы основных заболеваний ЧЛЮ. 4 - виды и показания к лечению	1- установить эмоционально-психологический контакт с детьми и их родителями, мотивировать пациента к санации полости рта 2- планировать лечение пациентов детского возраста с заболеваниями кариеса зубов, пародонта, слизистой	1 -владеть методами и принципами ведения консервативного и хирургическими методами лечения основных стоматологических заболеваний детского

	помощи	стоматологических заболеваний детского возраста.	оболочки полости рта.	возраста. 2- оценить необходимость участия врачей смежных специальностей в комплексном лечении детей и подростков.
<b>ПК-9</b>	готовность к применению природных лечебных факторов, лекарственной, немедикаментозной терапии и других методов у пациентов со стоматологической патологией, нуждающихся в медицинской реабилитации и санаторно-курортном лечении	1- классификация, клиника, этиология, патогенез самостоятельных и симптоматических заболеваний слизистой оболочки полости рта и пародонта у детей. 2- методы обследования, диагностики и лечение заболеваний слизистой оболочки полости рта и пародонта.	1- обследовать детей имеющих заболевания слизистой оболочки полости рта и пародонта. 2- постановка диагноза. 3- выбор метода лечения и предупреждения меры профилактики заболеваниями слизистой оболочки полости рта и пародонта	1- методами обследования 2- методом консервативного и хирургического лечения самостоятельных и симптоматических заболеваний слизистой оболочки полости рта и пародонта. 3- определить показания к назначению физиотерапевтических процедур при лечении распространённых стоматологических заболеваний
<b>ПК-10</b>	готовность к формированию у населения, пациентов и членов их семей мотивации, направленной на сохранение и укрепление своего здоровья и здоровья окружающих, обучению пациентов основным гигиеническим мероприятиям оздоровительного характера, способствующим сохранению и укреплению здоровья, профилактике стоматологических заболеваний	1- основы профилактической медицины 2- принципы стоматологической диспансеризации детей различного возраста.	1-проводить профилактические мероприятия повышающие сопротивляемость организма ребенка к факторам внешней среды. 2-пропагандировать здоровый образ жизни	1- методами клинического обследования. 2- методами гигиенического обучения и воспитания взрослого и детского населения.
<b>ПК-12</b>	готовность к проведению оценки качества оказания стоматологической помощи с использованием основных медико-статистических показателей	1-основные понятия качества медицинской помощи. 2 – организацию внутреннего контроля качества медицинской помощи в стоматологическом учреждении.	1-оценивать результаты деятельности и качество оказания медицинской помощи. 2-Грамотно оформлять необходимую медицинскую документацию, предусмотренную законодательством по здравоохранению (медицинскую карту стоматологического больного форма 043/у, форму 037, форму 039 и др)	1-методами оценки качества медицинской помощи. 2-методами изучения катамнеза 3- оформлением медицинской документации.

## 1. Рекомендации к занятиям лекционного типа

Эффективность усвоения лекционного материала зависит от уровня мотивации ординатора к овладению конкретными знаниями, а также наличия навыка работы на лекциях.

Результатом освоения лекционного курса должна быть систематизация и структурирование нового учебного материала, включение его в уже имеющуюся у ординатора систему знаний, использование его в качестве базы для дальнейшего изучения темы.

Для успешного освоения лекционного курса дисциплины рекомендовано:

- руководствоваться тематическим планом лекций, размещенным в электронной информационно-образовательной среде ВолгГМУ;
- перед очередной лекцией просмотреть по конспекту материал предыдущей лекции, а также хотя бы бегло ознакомиться с содержанием очередной лекции по основным источникам литературы в соответствии с рабочей программой дисциплины;
- в ходе лекции вести конспектирование учебного материала;
- вслед за лектором внимательно и детально выполнять необходимые рисунки, чертежи, графики, схемы;
- задавать преподавателю уточняющие вопросы с целью лучшего уяснения рассматриваемых вопросов.

## 2. Рекомендации к занятиям семинарского типа

Семинарское занятие - вид учебных занятий, при котором в результате предварительной работы над учебным материалом преподавателя и ординатора, в обстановке их контактной работы решаются задачи познавательного и воспитательного характера. Цель такой формы обучения – углубленное изучение дисциплины, закрепление полученного теоретического материала в форме внеаудиторной самостоятельной работы, овладение методологией научного познания и формирования базовых умений формирование мотивационной и практической готовности к профессиональной деятельности врача-стоматолога-детского

Эффективность освоения темы на занятиях зависит от уровня мотивации ординатора к овладению конкретными знаниями и умениями, а также наличия навыка аудиторной работы на занятиях.



Результатом освоения курса дисциплины в рамках занятий должна быть систематизация и структурирование учебного материала по изучаемой теме, включение его в уже имеющуюся у ординатора систему знаний, освоение необходимых практических навыков.

Задачи практических занятий:

- мотивация к регулярному изучению теоретического учебного материала, основной, дополнительной литературы;
- закрепление теоретических прослушивании лекций и во время внеаудиторной самостоятельной работы;
- получение навыков устного и публичного выступления по теоретическим вопросам, включая навыки по свободному оперированию организационными и управленческими понятиями и категориями;
- формирование навыков по универсальным и профессиональным компетенциям;
- возможность преподавателю систематически контролировать как самостоятельную работу ординаторов, так и свою работу.

Для эффективного освоения материалов дисциплины на занятиях рекомендовано:

- руководствоваться при подготовке к занятиям тематическим планом занятий, размещенным в электронной информационно-образовательной среде ВолгГМУ;
- использовать рекомендованную литературу;
- до очередного занятия проработать теоретический материал, соответствующий теме занятия, по конспекту лекции и/или литературе;
- для повышения качества подготовки к занятию составлять планы, схемы, таблицы, конспекты по материалам изучаемой темы, поскольку ведение записей превращает чтение в активный процесс и мобилизует, наряду со зрительной, моторную память;
- в начале занятия задать преподавателю вопросы по материалу, вызвавшему затруднения в понимании и освоении.

#### 4. Рекомендации к выполнению самостоятельной работы ординаторов

Самостоятельная работа ординаторов по дисциплине является обязательным элементом федеральных государственных образовательных стандартов по программам высшего образования – программам подготовки кадров высшей квалификации в ординатуре.

Самостоятельная работа обучающихся является специфическим педагогическим средством организации и сопровождения самостоятельной деятельности ординаторов в

учебном процессе, формирования эффективной коммуникативной компетентности ординаторов.

Выполнение ординатором самостоятельной работы нацелено на:

- формирование способностей у обучающегося к саморазвитию, самосовершенствованию и самореализации;
- развитие исследовательских умений.
- фиксирование и систематизирование полученных теоретических познаний и практического опыта; формирование умений использовать научную, правовую, справочную и специальную литературу; развитие познавательных способностей и инициативности ординаторов, ответственность, организованность, стремление к саморазвитию;
- формирование умения правильно пользоваться полученным ранее материалом, собранным в процессе самостоятельного наблюдения, выполнения заданий различного характера.

Эффективность самостоятельной работы зависит от уровня мотивации ординатора к овладению конкретными знаниями и умениями, наличия навыка самостоятельной работы, сформированного на предыдущих этапах обучения, а также от наличия четких ориентиров выполнения самостоятельной работы.

Результатом самостоятельной работы должна быть систематизация и структурирование учебного материала по изучаемой теме, включение его в уже имеющуюся у ординатора систему знаний.

Для повышения эффективности выполнения самостоятельной работы ординаторов рекомендовано:

- руководствоваться тематическим планом самостоятельной работы ординатора, размещенным в электронной информационно-образовательной среде ВолгГМУ;
- придерживаться часовой нагрузки, отведенной согласно рабочей программе для самостоятельной работы;
- строго придерживаться установленных форм отчетности и сроков сдачи результатов самостоятельных работ;

## 5. Рекомендации по подготовке к промежуточной аттестации

Для успешного прохождения промежуточной аттестации по дисциплине необходимо:

- регулярно повторять и прорабатывать материал лекций и учебной литературы в течение всего срока обучения по дисциплине;

– регулярно отрабатывать приобретённые практические навыки в течение всего срока обучения по дисциплине.

6. Перечень рекомендуемой литературы, включая электронные учебные издания

**Основная литература:**

1. Ортодонтия : национальное руководство : в 2 т. Т. 1. Диагностика зубочелюстных аномалий / под ред. Л. С. Персина. - Москва : ГЭОТАР-Медиа, 2020. - 304 с. - (Национальные руководства). - ISBN 978-5-9704-5408-4. - Текст : электронный // ЭБС «Консультант врача» : электронно-библиотечная система. - URL : <https://www.rosmedlib.ru/book/ISBN9785970454084.html> . - Режим доступа : по подписке.
2. Ортодонтия : национальное руководство : в 2 т. Т. 2. Лечение зубочелюстных аномалий / под ред. Персина Л. С. - Москва : ГЭОТАР-Медиа, 2020. - 376 с. - (Национальные руководства). - Текст : электронный // ЭБС «Консультант врача» : электронно-библиотечная система. -URL: <https://www.rosmedlib.ru/book/ISBN9785970454091.html> . - Режим доступа : по подписке.
3. Ортодонтия. Современные методы диагностики аномалий зубов, зубных рядов и окклюзии : учебное пособие / Л. С. Персин [и др.]. - Москва : ГЭОТАР-Медиа, 2021. - 160 с. - ISBN 978-5-9704-5966-9. - Текст : электронный // ЭБС «Консультант врача» : электронно-библиотечная система. - URL : <https://www.rosmedlib.ru/book/ISBN9785970459669.html> . - Режим доступа : по подписке.
4. Ортодонтия. Ортодонтические аппараты при лечении зубочелюстных аномалий / Л. С. Персин, А. Б. Слабковская, И. В. Попова [и др.]. - Москва : ГЭОТАР-Медиа, 2023. - 232 с. - ISBN 978-5-9704-7501-0, DOI: 10.33029/9704-7501-0-ОАМ-2023-1-232. -- Текст : электронный // ЭБС «Консультант врача» : электронно-библиотечная система. - URL: <https://www.rosmedlib.ru/book/ISBN9785970475010.html> - Режим доступа: по подписке.
5. Ортодонтия. Диагностика и функциональные методы профилактики и лечения зубочелюстно-лицевых аномалий : учебное пособие / Ф. Я. Хорошилкина ; под ред. Э. А. Базикиана. - Москва : Литтерра, 2022. - 552 с. - ISBN 978-5-4235-0376-5. - Текст : электронный // ЭБС "Консультант студента" : [сайт]. - URL : <https://www.studentlibrary.ru/book/ISBN9785423503765.html> - Режим доступа : по подписке.

#### ДОПОЛНИТЕЛЬНАЯ ЛИТЕРАТУРА:

1. Атлас ортодонтических аппаратов : учебное пособие / Л. С. Персин [и др.]. - Москва : ГЭОТАР-Медиа, 2021. - 128 с. - ISBN 978-5-9704-6171-6. - Текст : электронный // ЭБС «Консультант врача» : электронно-библиотечная система. - URL : <https://www.rosmedlib.ru/book/ISBN9785970461716.html> . - Режим доступа : по подписке.
2. Персин, Л. С. Медицинская карта ортодонтического пациента : руководство для врачей / Л. С. Персин, А. Ю. Порохин, С. В. Текучева. - Москва : ГЭОТАР-Медиа, 2023. - 176 с. - ISBN 978-5-9704-7863-9, DOI: 10.33029/9704-7863-9-MED-2023-1-176. - Текст : электронный // ЭБС «Консультант врача» : электронно-библиотечная система. - URL: <https://www.rosmedlib.ru/book/ISBN9785970478639.html> . - Режим доступа: по подписке. -
3. Ортодонтия. Ситуационные задачи : учеб. пособие / О. О. Янушевич [и др.]. - Москва : ГЭОТАР-Медиа, 2016. - 192 с. - ISBN 978-5-9704-3595-3. - Текст : электронный // ЭБС "Консультант студента" : [сайт]. - URL : <https://www.studentlibrary.ru/book/ISBN9785970435953.html> . - Режим доступа : по подписке.
4. Ортодонтия. Диагностика и лечение зубочелюстно-лицевых аномалий и деформаций : учебник / Л. С. Персин [и др.]. - Москва : ГЭОТАР-Медиа, 2022. - 640 с. - ISBN 978-5-9704-6891-3. - Текст : электронный // ЭБС "Консультант студента" : [сайт]. - URL : <https://www.studentlibrary.ru/book/ISBN9785970468913.html> . - Режим доступа : по подписке.
5. Ошибки фиксации брекет-систем и методы их устранения : учебное пособие / под ред. Ад. А. Мамедова, Г. Б. Оспановой. - Москва : ГЭОТАР-Медиа, 2021. - 96 с. - ISBN 978-5-9704-5935-5. - Текст : электронный // ЭБС "Консультант студента" : [сайт]. - URL : <https://www.studentlibrary.ru/book/ISBN9785970459355.html> . - Режим доступа : по подписке.
6. Диагностика в ортодонтии : учебное пособие / М. В. Вологина, О. П. Иванова, О. П. Пудикова, Т. В. Веремеенко. — Волгоград : Изд-во ВолгГМУ, 2021. — 68 с. — ISBN 978-5-9652-0702-2. — Текст : электронный // Лань : электронно-библиотечная система. — URL: <https://e.lanbook.com/book/250115> — Режим доступа: для авториз. пользователей.
7. Шкарин, В. В. Применение временных конструкций при протетическом лечении : учебное пособие / В. В. Шкарин, Л. Н. Щербаков, Ю. П. Мансур. — Волгоград : ВолгГМУ, 2021. — 60 с. — ISBN 978-5-9652-0604-9. — Текст : электронный // Лань : электронно-библиотечная система. — URL: <https://e.lanbook.com/book/225638> . — Режим доступа: для авториз. пользователей.

8. Шкарин, В. В. Рентгенологические методы исследования в практике врача-ортодонта : учебное пособие / В. В. Шкарин, Ю. П. Мансур, Дмитриенко. — Волгоград : ВолгГМУ, 2021. — 56 с. — ISBN 978-5-9652-0603-2. — Текст : электронный // Лань : электронно-библиотечная система. — URL: <https://e.lanbook.com/book/225635> . — Режим доступа: для авториз. пользователей.
9. Шкарин, В. В. Особенности оформления медицинской карты ортодонтического пациента : учебное пособие / В. В. Шкарин, Ю. П. Мансур, Дмитриенко. — Волгоград : ВолгГМУ, 2021. — 60 с. — ISBN 978-5-9652-0602-5. — Текст : электронный // Лань : электронно-библиотечная система. — URL: <https://e.lanbook.com/book/225629> . — Режим доступа: для авториз. пользователей.
10. Дмитриенко, С. В. Методы биометрического исследования зубочелюстных дуг : учебное пособие / С. В. Дмитриенко, В. В. Шкарин, Т. Д. Дмитриенко. — Волгоград : ВолгГМУ, 2022. — 220 с. — ISBN 978-5-9652-0740-4. — Текст : электронный // Лань : электронно-библиотечная система. — URL: <https://e.lanbook.com/book/250160> . — Режим доступа: для авториз. пользователей.
11. Малахова, Н. Е. Роль остеопата в практике врача-ортодонта : учебное пособие / Н. Е. Малахова, А. В. Силин, Ю. А. Милутка. — Санкт-Петербург : СЗГМУ им. И.И. Мечникова, 2021. — 48 с. — ISBN 978-5-89588-232-0. — Текст : электронный // Лань : электронно-библиотечная система. — URL: <https://e.lanbook.com/book/327287> . — Режим доступа: для авториз. пользователей.
12. Морфо-функциональные закономерности ортодонтического перемещения зубов : учебное пособие / П. А. Железный, С. П. Железный, К. С. Щелкунов [и др.]. — Новосибирск : НГМУ, 2016. — 40 с. — Текст : электронный // Лань : электронно-библиотечная система. — URL: <https://e.lanbook.com/book/145022> . — Режим доступа: для авториз. пользователей.
13. Эстетика в ортодонтии : учебное пособие / П. А. Железный, Ю. К. Железная, К. С. Щелкунов [и др.]. — Новосибирск : НГМУ, 2016. — 32 с. — Текст : электронный // Лань : электронно-библиотечная система. — URL: <https://e.lanbook.com/book/145003> . — Режим доступа: для авториз. пользователей.
14. Стоматология детского возраста : в 3 ч. Ч. 3. Ортодонтия : учебник / Л. С. Персин [и др.] - Москва : ГЭОТАР-Медиа, 2016. - 240 с. - ISBN 978-5-9704-3554-0. - Текст : электронный // ЭБС "Консультант студента" : [сайт]. - URL: <https://www.studentlibrary.ru/book/ISBN9785970435540.html> . - Режим доступа : по подписке.

15. Тестовые задания по ортодонтии / под ред. Л. С. Персина. - Москва : Медицина, 2012. - 162 с. - ISBN 978-5-225-10007-0. - Текст : электронный // ЭБС "Консультант студента" : [сайт]. - URL : <https://www.studentlibrary.ru/book/ISBN9785225100070.html> . - Режим доступа : по подписке.

16 Ортодонтия детей и взрослых : учеб. пособие по спец. 31.05.03 "Стоматология" по дисциплине "Ортодонтия и детское протезирование" / С. В. Черненко, Ю. К. Железная, С. П. Железный [и др.] ; под общ. ред. С. В. Черненко ; Минобрнауки РФ. – М. : Миттель Пресс, 2018. – 457, [7] с. : ил., цв. ил. – Библиогр.: с. 453-456. – ISBN 978-5-903185-55-9 : 850-00. – Текст : непосредственный.

17. Вологина, М. В. Методы расшифровки телерентгенограммы : методические рекомендации / М. В. Вологина, Е. А. Огонян, О. П. Пудикова ; рец.: Д. В. Михальченко, Л. Д. Вейсгейм ; Министерство здравоохранения РФ, Волгоградский государственный медицинский университет. – Волгоград : Изд-во ВолГМУ, 2019. – 60 с. : ил. – Библиогр.: с. 59. – 214-72. – Текст : непосредственный.

18. Профилактика и лечение ретенции клыков : метод. пособие / О. П. Иванова, М. В. Вологина, В. В. Бавлакова, Н. Н. Климова ; ВолГМУ Минздрава РФ. – Волгоград : Изд-во ВолГМУ, 2018. – 47, [1] с. : ил., цв. ил. – Библиогр. : с. 44. – 100-86. – Текст : непосредственный.

19. Иванова О. П. Антропометрические методы диагностики зубочелюстных аномалий. Геометрически-графическая репродукция индивидуальной формы зубных дуг : учеб. пособие по спец. 31.05.03 "Стоматология" по дисциплине "Ортодонтия и детское протезирование" / О. П. Иванова, М. В. Вологина ; ВолГМУ Минздрава РФ. – Волгоград : Изд-во ВолГМУ, 2017. – 91, [1] с. : ил., цв. ил., табл. – Библиогр. : с. 90. – ISBN 978-5-9652-0461-8 : 290-44. – Текст : непосредственный.

20. Открытый прикус. Классификация, клиническая картина, этиология, диагностика, профилактика и лечение : метод. рек. / М. В. Вологина, И. В. Фоменко, Е. В. Гоменюк, О. П. Иванова ; ВолГМУ Минздрава РФ. – Волгоград : Изд-во ВолГМУ, 2016. – 99, [1] с. : ил., цв. ил. – Библиогр.: с. 95-99. – 297-44. – Текст : непосредственный.

21. Хорошилкина Ф.Я. Ортодонтия. Дефекты зубов, зубных рядов, аномалий прикуса, морфофункциональные нарушения в челюстно-лицевой области и их комплексное лечение / Хорошилкина Ф.Я. - М. : МИА, 2010. - 592 с. - Текст : непосредственный.

### **Программное обеспечение и Интернет-ресурсы:**

Электронные ресурсы: базы данных, информационно-справочные и поисковые системы -

Интернет ресурсы, отвечающие тематике дисциплины, в том числе:

<u>Ссылка на информационный ресурс</u>	<u>Доступность</u>
<a href="http://ЭБС «Консультант студента»">http://ЭБС «Консультант студента»</a> <a href="http://www.studmedlib.ru">http:// www.studmedlib.ru</a>	Свободный доступ
Единая реферативная библиографическая база данных (профессиональная база данных) <a href="http://www.scopus.com">http://www.scopus.com</a>	Свободный доступ
Национальная библиографическая база данных научного цитирования ( <i>профессиональная база данных</i> ) <a href="http://www.elibrary.ru">http://www.elibrary.ru</a>	Свободный доступ
Журнал: <i>Medical Education Online</i> <a href="http://med-ed-online.net/">http://med-ed-online.net/</a>	Свободный доступ
<a href="http://www.scsml.rssi.ru/">http://www.scsml.rssi.ru/</a>	Свободный доступ
<i>Методический центр аккредитации специалистов</i> <a href="https://fmza.ru/fos_primary_specialized/">https://fmza.ru/fos_primary_specialized/</a>	Свободный доступ
ЭИОС ВолГМУ <a href="https://elearning.volgmed.ru/">https://elearning.volgmed.ru/</a>	Для участников курса
<a href="http://lib.volgmed.ru">http://lib.volgmed.ru</a>	Свободный доступ
<a href="http://e.lanbook.com">http://e.lanbook.com</a>	Свободный доступ