

федеральное государственное  
бюджетное образовательное  
учреждение высшего  
образования  
«Волгоградский  
государственный  
медицинский университет»  
Министерства здравоохранения  
Российской Федерации

«УТВЕРЖДАЮ» Директор Института НМФО _____ Н.И.Свиридова «29» августа 2023 г. <b>ПРИНЯТО</b> на заседании ученого совета Института НМФО № 1 от «29» августа 2023 г.
--

Методические рекомендации по освоению дисциплины  
«Подготовка к первичной специализированной аккредитации  
специалистов»

Наименование дисциплины: **Функциональная диагностика в  
стоматологии**  
Основная профессиональная образовательная программа подготовки кадров  
высшей квалификации в ординатуре по специальности: **31.08.76**  
**Стоматология детская.**

Квалификация (степень) выпускника: **врач-стоматолог-детский**

Кафедра: **Кафедра стоматологии Института непрерывного медицинского  
и фармацевтического образования**

Для обучающихся 2020, 2021, 2022, 2023 годов поступления  
(актуализированная версия)


Форма обучения – очная

Семинары: 36 часов

Всего: 1 (з.е.) 36 часов


Волгоград, 2023

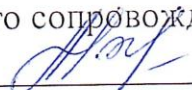
Методические рекомендации согласованы с библиотекой

Заведующая библиотекой \_\_\_\_\_  В.В. Долгова

Методические рекомендации рассмотрены учебно-методической комиссией  
Института НМФО ФГБОУ ВО ВолгГМУ Минздрава России

протокол № 1 от «29» 08 2023 г.

Председатель УМК \_\_\_\_\_  М. М. Королева

Начальник отдела учебно-методического сопровождения и производственной  
практики \_\_\_\_\_  М. Л. Науменко

Методические рекомендации в составе учебно-методического комплекса  
дисциплины утверждены в качестве компонента ОПОП в составе комплекта  
документов ОПОП на заседании Ученого Совета Института НМФО ФГБОУ  
ВО ВолгГМУ Минздрава России

протокол № 1 от «29» 08 2023 г.

Секретарь Ученого совета \_\_\_\_\_  В. Д. Заклякова

## Общие положения

1.1 Цель дисциплины: подготовка квалифицированного врача-стоматолога-детского обладающего системой универсальных и профессиональных компетенций, в соответствии с ФГОС ВО (по направлению подготовки кадров высшей квалификации в ординатуре 14.01.00 «Клиническая медицина» профиля подготовки 31.08.76 «Стоматология детская» (уровень подготовки кадров высшей квалификации), утвержденного приказом Министерства образования и науки РФ № 1119 от «26» августа 2014 г., зарегистрирован в Минюсте РФ № 34431 от «23» октября 2014 г.), способного и готового способность к охране здоровья граждан путем обеспечения оказания стоматологической помощи в соответствии с установленными требованиями и стандартами в сфере здравоохранения.

### 1.2 Задачи дисциплины:

1. Сформировать умения в освоении новейших технологий и методик в сфере своих профессиональных интересов.

2. Подготовить врача-специалиста по детской стоматологии к самостоятельной профессиональной деятельности, умеющего провести дифференциально-диагностический поиск, оказать в полном объеме медицинскую помощь, в том числе при urgentных состояниях, провести профилактические и реабилитационные мероприятия по сохранению жизни и здоровья во все возрастные периоды жизни пациента.

3. Сформировать систему общих и специальных знаний, умений, позволяющих врачу свободно ориентироваться в вопросах организации и экономики здравоохранения, страховой медицины, медицинской психологии.

4. Сформировать базовые, фундаментальные медицинские знания, формирующие профессиональные компетенции врача, способного успешно решать свои профессиональные задачи:

#### **- профилактическая деятельность:**

предупреждение возникновения стоматологических заболеваний среди детей и подростков путем проведения профилактических и противоэпидемических мероприятий; участие в проведении профилактических медицинских осмотров, диспансеризации, диспансерного наблюдения;

проведение сбора и медико-статистического анализа информации о показателях стоматологической заболеваемости детей и подростков и ее влияния на состояние их здоровья;

#### **- диагностическая деятельность:**

диагностика стоматологических заболеваний и патологических состояний детей и подростков;

проведение экспертизы временной нетрудоспособности и участие в иных видах медицинской экспертизы;

**- лечебная деятельность:**

оказание стоматологической помощи детям и подросткам;

участие в оказании медицинской помощи при чрезвычайных ситуациях, в том числе участие в медицинской эвакуации;

**- реабилитационная деятельность:**

проведение медицинской реабилитации и санаторно-курортного лечения пациентов со стоматологическими заболеваниями;

**- психолого-педагогическая деятельность:**

формирование у населения, пациентов и членов их семей мотивации, направленной на сохранение и укрепление своего здоровья и здоровья окружающих;

**- организационно-управленческая деятельность:**

применение основных принципов организации оказания стоматологической помощи детям и подросткам в медицинских организациях и их структурных подразделениях;

создание в медицинских организациях стоматологического профиля благоприятных условий для пребывания пациентов и трудовой деятельности медицинского персонала с учетом требований техники безопасности и охраны труда;

ведение учетно-отчетной документации в медицинских организациях и ее структурных подразделениях; организация проведения медицинской экспертизы;

участие в организации оценки качества оказания стоматологической помощи пациентам;

соблюдение основных требований информационной безопасности.

1.3. Перечень планируемых результатов обучения по дисциплине «Подготовка к первичной специализированной аккредитации специалистов»

Коды компетенций	Название компетенции	Содержание и структура компетенции		
		знать	уметь	владеть
УК-1	готовность к абстрактному мышлению, анализу, синтезу	<p>1 - основные понятия, используемые в стоматологии;</p> <p>2 –анатомо-топографические особенности челюстно-лицевой области;</p> <p>3 - основные функциизубо-челюстнойсистемы, ее взаимосвязь с другими органами и системами;</p> <p>4 - научные идеи и тенденции развития терапевтической стоматологии</p>	<p>1 -критически оценивать поступающую информацию вне зависимости от ее источника;</p> <p>2 - избегать автоматического применения стандартных приемов при решении профессиональных задач;</p> <p>3 - управлять информацией (поиск, интерпретация, анализ информации, в т.ч. из множественных источников;</p> <p>4 - использовать системный комплексный подход при постановке диагноза и назначении необходимой терапии.</p>	<p>1- навыками сбора, обработки, критического анализа и систематизации профессиональной информации;</p> <p>2 - навыками выбора методов и средств решения профессиональных задач;</p> <p>3 - навыками управления информацией (поиск, интерпретация, анализ информации, в т.ч. из множественных источников;</p> <p>4 - владеть компьютерной техникой, получать информацию из различных источников, работать с информацией в глобальных компьютерных сетях.</p>
ПК-1	готовность к осуществлению комплекса мероприятий, направленных на сохранение и укрепление здоровья и включающих в себя формирование здорового образа жизни, предупреждение возникновения и (или) распространения заболеваний, их раннюю диагностику, выявление причин и условий их возникновения и развития, а также направленных на устранение вредного влияния на здоровье человека факторов среды его обитания	<p>-1 -основные этапы формированиязубочелюстной системы;</p> <p>2 - этиологию, патогенез, ведущие клинические проявления, методы диагностики, лабораторные показатели и исходы основных заболеваний терапевтического профиля</p> <p>4 - виды и показания к терапевтической стоматологической помощи.</p>	<p>1 -проводить консультации с больными по вопросам заболевания и проводимого лечения;</p> <p>2 - проводить беседы с пациентами по вопросам первично и вторичной профилактики стоматологических заболеваний;</p> <p>3 - осуществлять профилактические и лечебные мероприятия с учетом стоматологического статуса.</p>	<p>1 -обосновывать выбор профилактических мероприятий и использование средств и методов гигиены полости рта;</p> <p>2 - владеть консервативными методами лечения основных стоматологических заболеваний.</p>
ПК-2	готовность к проведению профилактических медицинских осмотров, диспансеризации и осуществлению диспансерного наблюдения за пациентами со стоматологической патологией	<p>1 - этиологию, патогенез, ведущие клинические проявления, методы диагностики, лабораторные показатели и исходы основных стоматологических заболеваний;</p> <p>2 – методы и средства диспансеризации пациентов со</p>	<p>1 - проводить беседы с пациентами по вопросам первично и вторичной профилактики стоматологических заболеваний;</p> <p>2 - осуществлять профилактические и лечебные мероприятия с</p>	<p>1 – владеть методами профилактических мероприятий и использования средств профилактики;</p> <p>2 - владеть навыками формирования групп</p>

		стоматологическими заболеваниями	учетом состояния полости рта	детей или стоматологических заболеваний.
<b>ПК-4</b>	готовность к применению социально-гигиенических методик сбора и медико-статистического анализа информации о стоматологической заболеваемости	1 - типовую учетно-отчетную медицинскую документацию медицинских учреждений; 2 - экспертизу трудоспособности.	1 - анализировать и оценивать качество медицинской помощи населению, вести медицинскую документацию.	1 – владеть методами ведения медицинской учетно-отчетной документации в медицинских учреждениях.
<b>ПК-5</b>	готовность к определению у пациентов патологических состояний, симптомов, синдромов заболеваний, нозологических форм в соответствии с Международной статистической классификацией болезней и проблем, связанных со здоровьем	1 - возрастные особенности строения тканей челюстно-лицевой области 2 – основные и дополнительные методы диагностики основных стоматологических заболеваний; 3 - этиологию, патогенез, ведущие клинические проявления основных стоматологических заболеваний,	1 - интерпретировать результаты оценки стоматологического статуса для постановки диагноза; 2 - интерпретировать клинические признаки стоматологических заболеваний с учетом МКБ-10	1- дифференциальной диагностикой основных стоматологических заболеваний; 2 - методикой сбора анамнеза, в том числе аллергологического; 3 - алгоритмом постановки предварительного и окончательного клинического диагноза
<b>ПК-6</b>	готовность к проведению экспертизы временной нетрудоспособности и участие в иных видах медицинской экспертизы	1-виды медико-социальной экспертизы. 2- понятие временной нетрудоспособности. 3- понятие стойкой нетрудоспособности. 4 – ориентировочные сроки временной нетрудоспособности при основных стоматологических заболеваниях детского возраста	- анализировать и оценивать качество медицинской помощи детскому населению, вести медицинскую документацию.	- владеть методами ведения медицинской учетно-отчетной документации в медицинских учреждениях
<b>ПК-7</b>	готовность к определению тактики ведения, ведению и лечению пациентов, нуждающихся в стоматологической помощи	1 - возрастные особенности строения ЧЛЮ пациентов стоматологического профиля. 2 - общие закономерности патогенеза наиболее распространенных стоматологических заболеваний ; 3 - этиологию, патогенез, ведущие клинические проявления, методы диагностики, лабораторные показатели и исходы основных заболеваний ЧЛЮ. 4 - виды и показания к лечению стоматологических заболеваний.	- установить эмоционально-психологический контакт с пациентом, мотивировать его к санации полости рта 2- планировать лечение пациентов с заболеваниями полости рта ( кариес зубов, заболевания пародонта, слизистой оболочки полости рта).	-владеть методами и принципами ведения консервативного лечения основных стоматологических заболеваний. 2- оценить необходимость участия врачей смежных специальностей в комплексном лечении пациентов со стоматологической патологией.
<b>ПК-9</b>	Готовность к применению природных лечебных факторов, лекарственной, немедикаментозной терапии и других методов у пациентов, нуждающихся в медицинской реабилитации	1- классификация, клиника, этиология, патогенез самостоятельных и симптоматических заболеваний пародонта и слизистой оболочки полости рта. 2- методы обследования, диагностики и лечение заболеваний пародонта и	- обследовать пациентов с заболеваниями пародонта и слизистой оболочки полости рта. 2- выбор метода лечения и профилактики заболеваний пародонта и слизистой оболочки полости рта.	1 - владеть методами обследования пациентов с заболеваниями пародонта и СОПР. 2- владеть методами консервативного и хирургического лечения самостоятельных и

		слизистой оболочки полости рта.		симптоматических заболеваний слизистой оболочки полости рта и пародонта. 3- определить показания и противопоказания к назначению физиотерапевтических методов лечения стоматологических заболеваний.
<b>ПК-10</b>	готовность к формированию у населения, пациентов и членов их семей мотивации, направленной на сохранение и укрепление своего здоровья и здоровья окружающих, обучению пациентов основным гигиеническим мероприятиям оздоровительного характера, способствующим сохранению и укреплению здоровья, профилактике стоматологических заболеваний	1-основы профилактической стоматологии  2- принципы стоматологической диспансеризации	1 - проводить беседы с пациентами о ведении здорового образа жизни, об отказе от вредных привычек, о минимизировании влияния неблагоприятных факторов внешней среды на здоровье, о мерах по профилактике стоматологических заболеваний  2-проводить профилактические мероприятия.	1 - владеть навыками к формированию у пациентов мотивации, направленной на сохранение и укрепление своего здоровья и здоровья окружающих
<b>ПК-11</b>	готовность к применению основных принципов организации и управления в сфере охраны здоровья граждан в медицинских организациях и их структурных подразделениях	Основные нормативные документы регламентирующие работу поликлинической помощи врача стоматолога-терапевта	Организовать работу стоматологического терапевтического кабинета	1. Навыками организации работы терапевтического стоматологического кабинета с учетом нормативной документации принятой в здравоохранении РФ по стоматологической службе
<b>ПК-12</b>	готовность к проведению оценки качества оказания стоматологической помощи с использованием основных медико-статистических показателей	1-основные понятия качества медицинской помощи. 2 – организацию внутреннего контроля качества медицинской помощи в стоматологическом учреждении.	1-оценивать результаты деятельности и качество оказания медицинской помощи. 2-грамотно оформлять необходимую медицинскую документацию, предусмотренную законодательством по здравоохранению (медицинскую карту стоматологического больного форма 043/у, форму 037, форму 039 и др)	-методами оценки качества медицинской помощи. 2-методами изучения анамнеза 3- оформлением медицинской документации.

## 1. Рекомендации к занятиям лекционного типа

Эффективность усвоения лекционного материала зависит от уровня мотивации ординатора к овладению конкретными знаниями, а также наличия навыка работы на лекциях.

Результатом освоения лекционного курса должна быть систематизация и структурирование нового учебного материала, включение его в уже имеющуюся у ординатора систему знаний, использование его в качестве базы для дальнейшего изучения темы.

Для успешного освоения лекционного курса дисциплины рекомендовано:

- руководствоваться тематическим планом лекций, размещенным в электронной информационно-образовательной среде ВолгГМУ;
- перед очередной лекцией просмотреть по конспекту материал предыдущей лекции, а также хотя бы бегло ознакомиться с содержанием очередной лекции по основным источникам литературы в соответствии с рабочей программой дисциплины;
- в ходе лекции вести конспектирование учебного материала;
- вслед за лектором внимательно и детально выполнять необходимые рисунки, чертежи, графики, схемы;
- задавать преподавателю уточняющие вопросы с целью лучшего уяснения рассматриваемых вопросов.

## 2. Рекомендации к занятиям семинарского типа

Семинарское занятие - вид учебных занятий, при котором в результате предварительной работы над учебным материалом преподавателя и ординатора, в обстановке их контактной работы решаются задачи познавательного и воспитательного характера. Цель такой формы обучения – углубленное изучение дисциплины, закрепление полученного теоретического материала в форме внеаудиторной самостоятельной работы, овладение методологией научного познания и формирования базовых умений формирование мотивационной и практической готовности к профессиональной деятельности врача-стоматолога детского.

Эффективность освоения темы на занятиях зависит от уровня мотивации ординатора к овладению конкретными знаниями и умениями, а также наличия навыка аудиторной работы на занятиях.



Результатом освоения курса дисциплины в рамках занятий должна быть систематизация и структурирование учебного материала по изучаемой теме, включение его в уже имеющуюся у ординатора систему знаний, освоение необходимых практических навыков.

Задачи практических занятий:

- мотивация к регулярному изучению теоретического учебного материала, основной, дополнительной литературы;
- закрепление теоретических прослушивании лекций и во время внеаудиторной самостоятельной работы;
- получение навыков устного и публичного выступления по теоретическим вопросам, включая навыки по свободному оперированию организационными и управленческими понятиями и категориями;
- формирование навыков по универсальным и профессиональным компетенциям;
- возможность преподавателю систематически контролировать как самостоятельную работу ординаторов, так и свою работу.

Для эффективного освоения материалов дисциплины на занятиях рекомендовано:

- руководствоваться при подготовке к занятиям тематическим планом занятий, размещенным в электронной информационно-образовательной среде ВолгГМУ;
- использовать рекомендованную литературу;
- до очередного занятия проработать теоретический материал, соответствующий теме занятия, по конспекту лекции и/или литературе;
- для повышения качества подготовки к занятию составлять планы, схемы, таблицы, конспекты по материалам изучаемой темы, поскольку ведение записей превращает чтение в активный процесс и мобилизует, наряду со зрительной, моторную память;
- в начале занятия задать преподавателю вопросы по материалу, вызвавшему затруднения в понимании и освоении.

#### 4. Рекомендации к выполнению самостоятельной работы ординаторов

Самостоятельная работа ординаторов по дисциплине является обязательным элементом федеральных государственных образовательных стандартов по программам высшего образования – программам подготовки кадров высшей квалификации в ординатуре.

Самостоятельная работа обучающихся является специфическим педагогическим средством организации и сопровождения самостоятельной деятельности ординаторов в

учебном процессе, формирования эффективной коммуникативной компетентности ординаторов.

Выполнение ординатором самостоятельной работы нацелено на:

- формирование способностей у обучающегося к саморазвитию, самосовершенствованию и самореализации;
- развитие исследовательских умений.
- фиксирование и систематизирование полученных теоретических познаний и практического опыта; формирование умений использовать научную, правовую, справочную и специальную литературу; развитие познавательных способностей и инициативности ординаторов, ответственность, организованность, стремление к саморазвитию;
- формирование умения правильно пользоваться полученным ранее материалом, собранным в процессе самостоятельного наблюдения, выполнения заданий различного характера.

Эффективность самостоятельной работы зависит от уровня мотивации ординатора к овладению конкретными знаниями и умениями, наличия навыка самостоятельной работы, сформированного на предыдущих этапах обучения, а также от наличия четких ориентиров выполнения самостоятельной работы.

Результатом самостоятельной работы должна быть систематизация и структурирование учебного материала по изучаемой теме, включение его в уже имеющуюся у ординатора систему знаний.

Для повышения эффективности выполнения самостоятельной работы ординаторов рекомендовано:

- руководствоваться тематическим планом самостоятельной работы ординатора, размещенным в электронной информационно-образовательной среде ВолгГМУ;
- придерживаться часовой нагрузки, отведенной согласно рабочей программе для самостоятельной работы;
- строго придерживаться установленных форм отчетности и сроков сдачи результатов самостоятельных работ;

## 5. Рекомендации по подготовке к промежуточной аттестации

Для успешного прохождения промежуточной аттестации по дисциплине необходимо:

- регулярно повторять и прорабатывать материал лекций и учебной литературы в течение всего срока обучения по дисциплине;

- регулярно отрабатывать приобретённые практические навыки в течение всего срока обучения по дисциплине.

#### 6. Перечень рекомендуемой литературы, включая электронные учебные издания

##### **Основная литература:**

Диагностика и лечение пациентов стоматологического профиля : учебник / Макеева И. М. [и др.]. - Москва : ГЭОТАР-Медиа, 2019. - 256 с. – Текст : электронный // ЭБС "Консультант студента" : [сайт]. - URL: <https://www.studentlibrary.ru/book/ISBN9785970448540.html>

Ортопедическая стоматология (пропедевтический курс) : учебник / В. Н. Трезубов, Л. М. Мишнёв, А. С. Щербаков, В. В. Трезубов ; под ред. В. Н. Трезубова. - Москва : ГЭОТАР-Медиа, 2022. - 640 с. - ISBN 978-5-9704-5898-3. - Текст : электронный // ЭБС "Консультант студента" : [сайт]. - URL : <https://www.studentlibrary.ru/book/ISBN9785970458983.html> . - Режим доступа : по подписке.

Стоматология : учебник / В. В. Афанасьев [и др.] ; под ред. В. В. Афанасьева. - Москва : ГЭОТАР-Медиа, 2023. - 448 с. - ISBN 978-5-9704-7450-1. - Текст : электронный // ЭБС "Консультант студента" : [сайт]. - URL : <https://www.studentlibrary.ru/book/ISBN9785970474501.html> . - Режим доступа : по подписке.

Лебеденко, И. Ю. Ортопедическая стоматология : учебник / И. Ю. Лебеденко, Э. С. Каливрадзян. - Москва : ГЭОТАР-Медиа, 2011. - 640 с. - ISBN 978-5-9704-2088-1. - Текст : электронный // ЭБС "Консультант студента" : [сайт]. - URL: <https://www.studentlibrary.ru/book/ISBN9785970420881.html> . - Режим доступа : по подписке.

Абакаров С. И. Основы анатомии, окклюзии и артикуляции в стоматологии / Абакаров С. И. – М. : ГЭОТАР-Медиа, 2019. - 528 с. – - Текст : электронный // ЭБС "Консультант студента" : [сайт]. - URL: <https://www.studentlibrary.ru/book/ISBN9785970453568.html>

Ортодонтия : национальное руководство. В 2 т. Т. 1. Диагностика зубочелюстных аномалий / под ред. Л. С. Персина. - Москва : ГЭОТАР-Медиа, 2020. - 304 с. - (Национальные руководства). – - Текст : электронный // ЭБС "Консультант студента" : [сайт]. - URL: <https://www.studentlibrary.ru/book/ISBN9785970454084.html>

## Дополнительная литература:

Ортодонтия. Диагностика и лечение зубочелюстно-лицевых аномалий и деформаций : учебник / Л. С. Персин [и др.]. - Москва : ГЭОТАР-Медиа, 2022. - 640 с. - ISBN 978-5-9704-6891-3. - Текст : электронный // ЭБС "Консультант студента" : [сайт]. - URL : <https://www.studentlibrary.ru/book/ISBN9785970468913.html> - Режим доступа : по подписке.

Сёмкин В. А. Одонтогенные кисты и опухоли (диагностика и лечение) / В. А. Сёмкин, И. И. Бабиченко. - Москва : ГЭОТАР-Медиа, 2017. - 160 с. -- Текст : электронный // ЭБС "Консультант студента" : [сайт]. - URL: <https://www.studentlibrary.ru/book/ISBN9785970441626.html>

Афанасьев В. В. Ксеростомия (сухость полости рта). Этиология, патогенез, клиническая картина, диагностика и лечение / В. В. Афанасьев, М. Л. Павлова, Х. А. Ордашев. - Москва : ГЭОТАР-Медиа, 2019. - 160 с. -- Текст : электронный // ЭБС "Консультант студента" : [сайт]. - URL: <https://www.studentlibrary.ru/book/ISBN9785970447475.html>

Базикян Э. А. Одонтогенные кисты челюстей / Э. А. Базикян [и др. ] – М. : ГЭОТАР-Медиа, 2018. - 80 с. -- Текст : электронный // ЭБС "Консультант студента" : [сайт]. - URL: <https://www.studentlibrary.ru/book/ISBN9785970443330.html>

Заболевания пародонта. Современный взгляд на клинико-диагностические и лечебные аспекты / Янушевич О. О., Гринин В. М., Почтаренко В. А., Рунова Г. С. ; под ред. О. О. Янушевича - Москва : ГЭОТАР-Медиа, 2010. - 160 с. (Библиотека врача-специалиста) -- Текст : электронный // ЭБС "Консультант студента" : [сайт]. - URL: <https://www.studentlibrary.ru/book/ISBN9785970410370.html>

Лечение пациентов с расстройствами височно-нижнечелюстного сустава и жевательных мышц : клинические рекомендации / В. Н. Трезубов, Е. А. Булычева, В. В. Трезубов, Д. С. Булычева. - Москва : ГЭОТАР-Медиа, 2023. - 96 с. - ISBN 978-5-9704-7984-1. - Текст : электронный // ЭБС "Консультант врача" : [сайт]. - URL : <https://www.rosmedlib.ru/book/ISBN9785970479841.html> . - Режим доступа: по подписке.

Пропедевтика стоматологических заболеваний. Ортопедическая и хирургическая стоматология = Propedeutics of dental diseases. Prosthodontics and dental surgery : учеб. пособие для студентов стом. на англ. языке / Т. В. Колесова, Ю. В. Рудова, В. Н. Наумова [и др.] ; рец.: Жура В. В., Шемонаев В. И. ; Министерство

здравоохранения РФ, Волгоградский государственный медицинский университет. – Волгоград : Изд-во ВолгГМУ, 2021. – 60 с. – Библиогр.: с. 56-57. – Текст : непосредственный.

**Современные методы диагностики и оценки риска кариеса зубов** : учебное пособие / Е. Е. Маслак, А. С. Осокина, Т. Г. Хмызова [и др.] ; рец.: И. В. Фирсова, В. Ф. Михальченко ; Министерство здравоохранения РФ, Волгоградский государственный медицинский университет. – Волгоград : Изд-во ВолгГМУ, 2023. – 88 с. – Библиогр.: с. 85-87. – ISBN 978-5-9652-0852-4. - Текст : электронный // ЭБС ВолгГМУ : электронно-библиотечная система. – URL:

[http://library.volgmed.ru/Marc/MObjectDown.asp?MacroName=Sovremennye\\_metody\\_diagnostiki\\_i\\_ocenki\\_riska\\_kariesa\\_Maslak\\_2023&MacroAcc=A&DbVal=47](http://library.volgmed.ru/Marc/MObjectDown.asp?MacroName=Sovremennye_metody_diagnostiki_i_ocenki_riska_kariesa_Maslak_2023&MacroAcc=A&DbVal=47)

Шустова, В. А. Применение 3D-технологий в ортопедической стоматологии : монография / В. А. Шустова, М. А. Шустов. — Томск : СибГМУ, 2015. — 144 с. — ISBN 978-5-98591-109-1. — Текст : электронный // Лань : электронно-библиотечная система. — URL: <https://e.lanbook.com/book/105979>. — Режим доступа: для авториз. пользователей.

Шкарин, В. В. Особенности оформления медицинской карты ортодонтического пациента : учебное пособие / В. В. Шкарин, Ю. П. Мансур, Дмитриенко Т. Д. [и др.]. — Волгоград : ВолгГМУ, 2021. — 60 с. — ISBN 978-5-9652-0602-5. — Текст : электронный // Лань : электронно-библиотечная система. — URL: <https://e.lanbook.com/book/225629>. — Режим доступа: для авториз. пользователей.

Шкарин, В. В. Рентгенологические методы исследования в практике врача-ортодонта : учебное пособие / В. В. Шкарин, Ю. П. Мансур, Т. Д. Дмитриенко [и др.]. — Волгоград : ВолгГМУ, 2021. — 56 с. — ISBN 978-5-9652-0603-2. — Текст : электронный // Лань : электронно-библиотечная система. — URL: <https://e.lanbook.com/book/> — Режим доступа: для авториз. пользователей

### **Программное обеспечение и Интернет-ресурсы:**

Электронные ресурсы: базы данных, информационно-справочные и поисковые системы - Интернет ресурсы, отвечающие тематике дисциплины, в том числе:

Ссылка на информационный ресурс	Доступность
<a href="http://lib.volgmed.ru">http://lib.volgmed.ru</a>	Свободный доступ
<a href="http://elibrary.ru">http://elibrary.ru</a>	Свободный доступ
<a href="http://www.scopus.com">http://www.scopus.com</a>	Свободный доступ
<a href="http://www.studentlibrary.ru">http://www.studentlibrary.ru</a>	Свободный доступ
<a href="http://e.lanbook.com">http://e.lanbook.com</a>	Свободный доступ