

федеральное государственное
бюджетное образовательное
учреждение высшего образования
«Волгоградский государственный
медицинский университет»
Министерства здравоохранения
Российской Федерации

«УТВЕРЖДАЮ»

Директор Института НМФО

 Н.И. Свиридова

«24» июня 2024 г.

ПРИНЯТО

на заседании ученого совета
Института НМФО

№ 18 от «24» июня 2024 г.

РАБОЧАЯ ПРОГРАММА

Наименование дисциплины: **Подготовка к первичной специализированной аккредитации. Симуляционный курс.**

Основная профессиональная образовательная программа подготовки кадров высшей квалификации в ординатуре по специальности: **31.08.40 Мануальная терапия**

Квалификация (степень) выпускника: **врач-мануальный терапевт**

Кафедра: **Кафедра неврологии, психиатрии, мануальной медицины и медицинской реабилитации ИИМФО**

Форма обучения: очная

Срок обучения: 2 года

Для обучающихся 2023, 2024 годов поступления
(актуализированная редакция)

Семинары: 48 часов

Самостоятельная работа: 24 часа


Всего: **2 ЗЕ / 72 часа**

Волгоград, 2024

Разработчики программы:

	Ф.И.О.	Должность	Ученая степень/ звание	Кафедра (полное название)
1.	Барулин Александр Евгеньевич	Заведующий кафедрой, профессор	д.м.н., доцент	Кафедра неврологии, психиатрии, мануальной медицины и медицинской реабилитации Института НМФО
2.	Курушина Ольга Викторовна	Профессор кафедры	д.м.н., доцент	Кафедра неврологии, психиатрии, мануальной медицины и медицинской реабилитации Института НМФО
3.	Гордеева Ирина Евгеньевна	Доцент кафедры	к.м.н., доцент	Кафедра неврологии, психиатрии, мануальной медицины и медицинской реабилитации Института НМФО
4.	Калинченко Богдан Максимович	Ассистент		Кафедра неврологии, психиатрии, мануальной медицины и медицинской реабилитации Института НМФО

Рабочая программа обсуждена на заседании кафедры протокол № 7 от «28» мая 2024 года

Заведующий кафедрой неврологии, психиатрии, мануальной медицины и медицинской реабилитации Института НМФО, д.м.н., доцент  Барулин А.Е.

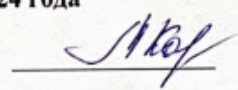
Рецензенты:

Главный внештатный специалист-невролог Северо-Западного федерального округа РФ, заведующий кафедрой неврологии и мануальной медицины ФПО ПСПб ГМУ им. акад. И.П. Павлова д.м.н., профессор Баранцевич Е. Р.

Главный внештатный специалист невролог по СКФО, заведующий кафедрой неврологии, нейрохирургии и медицинской генетики ФГБОУ ВО СтавГМУ, д.м.н., профессор Карпов С.М.

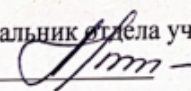
Рабочая программа согласована с учебно-методической комиссией Института НМФО ВолгГМУ, протокол № 12 от «27» июня 2024 года

Председатель УМК




М.М. Королева

Начальник отдела учебно-методического сопровождения и производственной практики

 М.Л. Науменко

Рабочая программа утверждена на заседании Ученого совета Института НМФО ВолгГМУ протокол № 18 от «27» июня 2024 года

Секретарь Ученого совета

 / М.В. Кабытова/

Содержание

	Пояснительная записка
1	Цель и задачи дисциплины
2	Результаты обучения
3	Место раздела дисциплины в структуре основной образовательной программы
4	Общая трудоемкость дисциплины
5	Объем дисциплины в зачетных единицах с указанием количества академических часов, выделенных на контактную работу обучающихся с преподавателем и на самостоятельную работу обучающихся.
6	Учебно-тематический план дисциплины (в академических часах) и матрица компетенций
7	Содержание дисциплины
8	Образовательные технологии
9	Оценка качества освоения программы
10	Учебно-методическое и информационное обеспечение дисциплины
11	Материально-техническое обеспечение дисциплины
12	Приложения
12.1	Фонд оценочных средств по дисциплине
12.2	Методические рекомендации к самостоятельной работе для ординаторов по факультативной дисциплине
12.3	Методические рекомендации преподавателю по дисциплине
12.4	Справка о кадровом обеспечении рабочей программы по дисциплине
12.5	Справка о материально-техническом обеспечении реализации рабочей программы по дисциплине
12.6	Перечень станций объективного структурированного клинического экзамена
12.7	Актуализация программы

Пояснительная записка

Рабочая программа «Подготовка к первичной специализированной аккредитации. Симуляционный курс», разработанная в соответствии с Федеральным государственным образовательным стандартом высшего образования (ФГОС ВО) по специальности 31.08.40 Мануальная терапия. (уровень подготовки кадров высшей квалификации), утвержденным приказом Министерства образования и науки РФ № 1089 от «25» августа 2014 г. (зарегистрирован в Минюсте РФ № 34485 от «28» октября 2014 г.), является нормативно - методическим документом, регламентирующим содержание и организационно-методические формы обучения по дисциплине (факультатив) «Подготовка к первичной специализированной аккредитации. Симуляционный курс» в послевузовском профессиональном образовании врачей.

1. Цель и задачи дисциплины (факультатив) «Подготовка к первичной специализированной аккредитации. Симуляционный курс»

Целью освоения дисциплины (факультатив) «Подготовка к первичной специализированной аккредитации. Симуляционный курс» является формирование компетенций выпускника по направлению подготовки 31.08.40 Мануальная терапия, обеспечивающих его готовность и способность к охране здоровья граждан путем обеспечения оказания высококвалифицированной ревматологической помощи в соответствии с установленными профессиональными компетенциями и трудовыми функциями.

Задачи дисциплины (факультатив) «Подготовка к первичной специализированной аккредитации. Симуляционный курс»:

1. Приобретение углубленных медицинских знаний, формирующих профессиональные компетенции врача, способного успешно решать свои профессиональные задачи, обладающего клиническим мышлением, в соответствии с трудовыми функциями врача-мануального терапевта.

2. Овладение навыками самостоятельной профессиональной лечебно-

диагностической деятельности, оказания медицинской помощи в полном объеме, в том числе при состояниях, требующих срочного медицинского вмешательства.

2. Результаты обучения

В результате освоения дисциплины «Подготовка к первичной специализированной аккредитации. Симуляционный курс» обучающийся должен сформировать следующие компетенции:

универсальные компетенции (УК)

- готовность к абстрактному мышлению, анализу, синтезу (УК-1);

профессиональные компетенции (ПК):

диагностическая деятельность:

- готовность к определению у пациентов патологических состояний, симптомов, синдромов заболеваний, нозологических форм в соответствии с Международной статистической классификацией болезней и проблем, связанных со здоровьем (ПК- 5);

лечебная деятельность:

- готовность к определению тактики ведения, ведению и лечению пациентов, нуждающихся в мануального терапевта (ПК-7);

Итог освоения дисциплины «Подготовка к первичной специализированной аккредитации. Симуляционный курс» - подготовить ординатора к успешной сдаче II этапа первичной специализированной аккредитации (ПСА) – практические навыки (умения).

Характеристика обязательного порогового уровня освоения дисциплины «Подготовка к первичной специализированной аккредитации. Симуляционный курс».

В результате освоения дисциплины «Подготовка к первичной специализированной аккредитации. Симуляционный курс» ординатор должен овладеть

- следующими навыками:

– методикой сбора и анализа жалоб, анамнеза (ПК1);

- методами визуального осмотра и физикального обследования пациентов с учетом возрастных анатомо-функциональных особенностей в соответствии с действующими порядками оказания медицинской помощи, клиническими рекомендациями (протоколами лечения) по вопросам оказания медицинской помощи, с учетом стандартов медицинской помощи, в том числе: оценивать общее и функциональное состояние кожи и её придатков, слизистой полости рта, лимфатических узлов, состояние мышц, число болезненных и припухших суставов (ПК1);
- методами оценки функционального состояния суставов и позвоночника пациентов в соответствии с действующими клиническими рекомендациями (протоколами лечения) по вопросам оказания медицинской помощи, с учетом стандартов медицинской помощи (ПК5);
- методикой объективного обследования больного (осмотр, пальпация, перкуссия, аускультация) (ПК5);
- методикой проведения квалифицированного диагностического поиска для выявления заболеваний на ранних стадиях при типичных, а также малосимптомных и атипичных проявлениях болезни, используя клинические, лабораторные и инструментальные методы в адекватном объеме (ПК5);
- методикой правильной формулировки установленного диагноза с учетом международной классификации болезней, проведения дополнительного обследования и назначения адекватного лечения (ПК5, ПК6);
- способностью выбора в решении вопроса о необходимости амбулаторного или стационарного режима лечения, экспертизы трудоспособности (ПК5);
- способностью и готовностью интерпретировать результаты современных диагностических технологий, понимать стратегию нового поколения лечебных и диагностических препаратов (ПК5, ПК6);
- способностью и готовностью оценивать возможности применения лекарственных средств для лечения и профилактики различных

заболеваний и патологических состояний; анализировать действие лекарственных средств по совокупности их фармакологических свойств; возможные токсические эффекты лекарственных средств

– способностью и готовностью выполнять основные диагностические и лечебные мероприятия, а также осуществлять оптимальный выбор лекарственной терапии для оказания первой врачебной помощи при неотложных и угрожающих жизни состояниях (ПК6);

– навыками оформления первичной и текущей документации и оценки эффективности диспансерного наблюдения (ПК2);

– методами оказания экстренной первой (догоспитальной) помощи при острых и неотложных состояниях (инфаркт миокарда, инсульт, черепно-мозговая травма, «острый живот», гипогликемическая и диабетическая кома, клиническая смерть и др.) (ПК6).

3. Место раздела дисциплины в структуре основной образовательной программы: дисциплина «Подготовка к первичной специализированной аккредитации. Симуляционный курс» относится к блоку факультативов ФТД вариативной части ОПОП - ФТД.2.

4.Общая трудоемкость дисциплины составляет 2 зачетные единицы, 72 академических часа (48 академических часов аудиторной, 24 часа самостоятельной работы).

5. Объем дисциплины в зачетных единицах с указанием количества академических часов, выделенных на контактную работу обучающихся с преподавателем и на самостоятельную работу обучающихся.

Вид учебной работы	Всего часов	Распределение часов	
		1 год обучения	2 год обучения
Контактная работа ординатора с преподавателем	48	-	48
Семинары	48	-	48

Самостоятельная работа (всего)		24	-	24
Вид промежуточной аттестации (зачет, экзамен)		Зачет		Зачет
Общая трудоемкость	ИТОГО часов	72		72
	Зачетных единиц	2 З.Е.		2 З.Е.

6. Учебно-тематический план дисциплины (в академических часах) и матрица компетенций.

Учебно-тематический план дисциплины (в академических часах) и матрица компетенций.

ФТД.	Наименование разделов дисциплины (модулей) и тем	Аудиторные занятия		Всего часов на аудиторную работу	Самостоятельная работа студента	Экзамен	Итого часов	Формируемые компетенции по ФГОС												Используемые образовательные технологии, способы и методы обучения	Текущий и рубежный контроль успеваемости							
		лекции	семинары					УК	ПК												Формы контроля	Рубежный контроль						
									1	2	3	1	2	3	4	5	6	7	8			9	10	11	12	Экзамен	Зачет	Зачет с оценкой
ФТД. 2	<i>Симуляционный курс ПСА</i>		48	48	24		72	+															СК, Тр	Т, С, ПН		+		
ФТД. 2.1	Раздел 1 «Экстренная медицинская помощь»		12	12	6		18	+															СК, Тр	Т, С, ПН				
ФТД. 2.2	Раздел 2 «Консультирование».		12	12	6		18	+															СК, Тр	Т, С, ПН				
ФТД. 2.3	Раздел 3 «Мануальная диагностика функции двуглавой мышцы плеча»»		12	12	6		18	+															СК, Тр	Т, С, ПН				
ФТД. 2.4	Раздел 4 « Техники мануальной терапии на шейном и поясничном отделах позвоночника »		6	6	3		9	+															СК, Тр	Т, С, ПН				
ФТД. 2.5	Раздел 5 «Базовая сердечно-легочная		6	6	3		9	+															СК, Тр	Т, С, ПН				

7. Содержание дисциплины «Подготовка к первичной специализированной аккредитации. Симуляционный курс»

ФТД.2.1 «Экстренная медицинская помощь»

Цель:	<p>Развитие обще-профессиональных практических умений и навыков и формирование профессиональных компетенций ординатора.</p> <p>Трудовая функция: Трудовая функция по оказанию медицинской помощи взрослому пациенту в неотложной или экстренной формах в соответствии с профессиональными стандартами специальностей по приказу Минздрава России от 07.10.2015 №700н (ред. от 11.10.2016) «О номенклатуре специальностей специалистов, имеющих высшее медицинское и фармацевтическое образование».</p>
Задачи:	<p>Демонстрация аккредитуемым лицом навыков обследования пациента с резким ухудшением состояния в условиях амбулаторно-поликлинической медицинской организации (МО), умения использовать оснащение укладки экстренной медицинской помощи и распознавать остановку кровообращения с использованием при необходимости мануального дефибриллятора</p>
Объем в часах	12 ч
Содержание:	<ol style="list-style-type: none"> 1. Острый коронарный синдром (ОКС1), кардиогенный шок 2. Острый коронарный синдром (ОКС2), отёк легких 3. Анафилактический шок (АШ) 4. Желудочно-кишечное кровотечение (ЖКК) 5. Бронхообструктивный синдром на фоне бронхиальной астмы (БОС) 6. Тромбоэмболия легочной артерии (ТЭЛА) 7. Спонтанный пневмоторакс (Обструктивный шок) 8. Гипогликемия 9. Гипергликемия 10. Острое нарушение мозгового кровообращения (ОНМК)
Материально-техническое оснащение	<p>Манекен , обеспечивающий имитацию различных витальных функций, лежащий на кушетке (кровати) и одетый в рубашку, которая легко расстегивается на груди (с использованием молнии) и шорты (или легко расстегивающиеся по бокам брюки) для обеспечения легкого доступа аккредитуемого лица для осмотра спины, плеч, голеней и стоп пациента 1 шт. 3 Телефонный аппарат (на видимом месте, имитация) 1 шт. 4 Тележка на колесиках (или укладка в виде чемодана), в которой размещены оборудование, расходные материалы и лекарственные средства (с подписями) 1 шт. 5 Монитор пациента 1 шт. 6 Настенные часы с секундной стрелкой 1 шт. 4.2.2. Перечень медицинского оборудования</p> <ol style="list-style-type: none"> 1 Лицевая маска для дыхательного мешка 1 шт. 2 Источник кислорода 1 шт. 3 Лицевая маска кислородная с резервуаром 1 шт. 4 Дыхательный мешок с резервуаром 1 шт. 5 Пульсоксиметр 1 шт. 6 Аспиратор медицинский 1 шт. 7 Комплект катетеров для санации 4 шт. 8 Орофарингеальный воздуховод (№ 3 и №4) 1 шт. 9 Фонендоскоп 1 шт. 10 Тонометр 1 шт. 11 Электрокардиограф 1 шт. 12 Мануальный

	<p>дефибриллятор и гель для электродов (желательно на тележке на колесиках) 1 шт. 13 Устройство контроля качества проведения непрямого массажа сердца 1 шт. 14 Фонарик – ручка 1 шт. 15 Венозный жгут 1 шт. 16 Бутылка питьевой воды без газа (имитация) 1 шт. 2 Если тренажер работает от электрической сети, необходимо продумать вариант его подключения, чтобы провода (в том числе провод, соединяющий с компьютером) не вводил в заблуждение аккредитуемое лицо и не воспринимался им как дополнительная опасность. Паспорт экзаменационной станции «Экстренная медицинская помощь» 6 17 Пластиковой одноразовый стаканчик 1 шт. 18 Термометр инфракрасный (имитация) 1 шт. 19 Экспресс – анализатор уровня глюкозы крови 1 шт. 20 Штатив для длительных инфузионных вливаний 1 шт. 21 Ингалятор аэрозольный компрессорный (небулайзер) портативный 1 шт. 22 Желтый непрокальваемый контейнер с крышкой для отходов класса Б 1 шт. 23 Пакет для отходов класса А 1 шт. 24 Укладка Анти-ВИЧ 1 шт. 25 Экран защитный для глаз 1 шт. 4.2.3.</p> <p>Расходные материалы</p> <ol style="list-style-type: none"> 1. Шпатель одноразовой в упаковке 1 шт. 2. Смотровые перчатки 1 уп. 3. Одноразовая лицевая маска 1 шт. 4. Спиртовые салфетки 4 шт. 5. Шприц 2 мл с иглой 0,1-0,25 мм 2 шт. 6. Шприц 10 мл с иглой 0,25-0,6 мм 2 шт. 7. Шприц 20 мл с иглой 0,4-0,8 мм 2 шт. 8. Периферический венозный катетер (ПВК) 14, 18, 20, 22 G по 2 шт. каждого 9. Система для внутривенных инфузий 2 шт. 10. Пластырь для ПВК 2 шт. 11. Бинт нестерильный 1 шт. 12. Смазывающее вещество (лубрикант) 1 шт. 13. Раствор натрия хлорида 0,9% 500 мл 1 фл. 14. Раствор декстрозы 5% 200 мл 1 фл. 15. Раствор декстрозы 10% 400 мл 1 фл. 16. 0,1% раствор эпинефрина 1 мг/мл 5 амп. 17. Раствор амиодарона 50 мг/мл 6 амп. 18. Таблетки ацетилсалициловой кислоты 100 мг 14 таб.(1 уп.) 19. Таблетки клопидогреля 75 мг или таблетки тикагрелора 90 мг 14 таб.(1 уп.) 20. Спрей изосорбида динитрат 1 фл. Паспорт экзаменационной станции «Экстренная медицинская помощь» 7 21. Сальбутамол, раствор для ингаляций 2,5 мг - 10 небул 10 фл. 22. Ипратропия бромид, раствор для ингаляций 500 мкг 1 фл. 23. Раствор 40% декстрозы 10 амп. 24. Раствор магния сульфата 250 мг/мл 1 амп. 25. Раствор атропина сульфат 1 мг/мл 1 амп. 26. Раствор дексаметазона 4 мг/мл, или раствор преднизолона 30 мг/мл, или раствор метилпреднизолона 30 мг/мл 5 амп. 27. Гидрокортизон (лиофилизат) 100 мг 2 фл. 28. Транексамовая кислота (Транексам) 50 мг/мл 4 амп 29. Раствор урапидила 5 мг/мл 2 амп. 30. Раствор фуросемида 20 мг/2мл 5 амп. 31. Раствор гепарина 5000МЕ/мл 2 фл. 32. Раствор морфина гидрохлорида 1% 1 амп. 33. Омепразол лиофилизат 40 мг 2 фл.
--	---

ФТД.2.2 «Консультирование»

<p>Цель:</p>	<p>Развитие обще-профессиональных практических умений и навыков и формирование профессиональных компетенций ординатора.</p> <p>Трудовая функция: Демонстрация аккредитуемым лицом навыков пациент-ориентированного общения с целью разъяснения пациенту</p>
---------------------	--

	необходимой информации и создания условий его приверженности назначениям врача в соответствии с профессиональными стандартами специальностей по приказу Минздрава России от 07.10.2015 №700н (ред. от 11.10.2016) «О номенклатуре специальностей специалистов, имеющих высшее медицинское и фармацевтическое образование», в трудовые функции которых входят навыки общения с пациентами.
Задачи:	Демонстрация аккредитуемым лицом навыков пациент-ориентированного общения с целью разъяснения пациенту необходимой информации и создания условий его приверженности назначениям врача
Объем в часах	12 ч.
Содержание:	<ol style="list-style-type: none"> 1. Эмпатия как системное качество личности медицинских работников. 2. Навыки эффективного общения врача с пациентом при оказании медицинской помощи. 3. Методика проведения разъяснения назначений и предстоящего лечения(его законного представителя), 4. Анализ полученной информации
Материально-техническое оснащение	Кабинет врача, симулированный пациент.

ФТД.2.3 «Мануальная диагностика функции двуглавой мышцы плеча»

Цель:	<p>Развитие общепрофессиональных практических умений и навыков и формирование профессиональных компетенций ординатора.</p> <p>Трудовая функция: Назначение и проведение лечения пациентам с ревматическими заболеваниями или подозрением на ревматические заболевания, контроль его эффективности и безопасности.</p>
Задачи:	<ol style="list-style-type: none"> 1. Демонстрация аккредитуемым навыков антисептики. 2. Демонстрация аккредитуемым знания анатомических ориентиров, необходимых для пункции. 3. Демонстрация аккредитуемым навыков выполнения различных техник внутрисуставной пункции коленного сустава. 4. Демонстрация аккредитуемым навыков внутрисуставного введения лекарственных средств.
Объем в часах	6 ч
Содержание:	<ol style="list-style-type: none"> 1. Установка контакт с пациентом 2. Идентификация пациента 3. Получение информированного добровольного согласия пациента 4. Подготовка оборудования 5. Обработка рук гигиеническим способом 6. Пальпация коленного сустава- оценка ориентиров для пункции 7. Обработка кожи пациента анестетиком 8. Методика внутрисуставного введения лекарственных средств в коленный сустав.
Материально-	Манекен (Фантом колена для отработки навыков пункции коленного

техническое оснащение	сустава)
-----------------------	----------

ФТД.2.4 «Техники мануальной терапии на шейном и поясничном отделах позвоночника»

Цель:	Развитие общепрофессиональных практических умений и навыков и формирование профессиональных компетенций ординатора. Трудовая функция: Назначение и проведение визуальной и функциональной диагностики шейного и поясничного отделов позвоночника.
Задачи:	Демонстрация аккредитуемым умения выполнять визуальную и функциональную диагностику шейного и поясничного отделов позвоночника.
Объем в часах	6 ч
Содержание:	<ol style="list-style-type: none"> 1. Установка контакт с пациентом 2. Идентификация пациента 3. Получение информированного добровольного согласия пациента 4. Подготовка оборудования 5. Обработка рук гигиеническим способом 6. Занять соответствующее положение по отношению к симулятору 7. Имитировать выполнение постизометрической релаксации (ПИР) передней лестничной мышцы на стороне заблокированного позвоночно-двигательного сегмента 8. Имитировать выполнение суставной импульсной техники на шейном отделе позвоночника в положении сидя при флексионной блокаде позвоночно-двигательного сегмента С4-С5 слева 9. Озвучить дальнейшие действия при подобной клинической ситуации
Материально-техническое оснащение	Кушетка, контейнер для сбора отходов класса Б ,бланк информированного добровольного согласия пациента, симуляционный пациент.

ФТД.2.5 «Базовая сердечно-легочная реанимация взрослых»

Цель:	Развитие обще-профессиональных практических умений и навыков и формирование профессиональных компетенций ординатора по реаниматологии и интенсивной терапии. Трудовая функция: оказание медицинской помощи взрослому пациенту в неотложной или экстренной формах.
Задачи:	демонстрация умения на своем рабочем месте оказывать помощь пациенту без признаков жизни, выполнять мероприятия базовой сердечно – легочной реанимации, в том числе с использованием автоматического наружного дефибриллятора (АНД), находящегося в доступности.
Объем в часах	6 ч
Содержание:	1. Остановка кровообращения у пациента в условиях амбулаторно - поликлинической практики (городская поликлиника и т.д.) / в

	<p>помещении аптеки при отсутствии АНД в зоне доступности.</p> <ol style="list-style-type: none"> 2. Остановка кровообращения у пациента с сердечным ритмом, подлежащим дефибрилляции, в условиях амбулаторно-поликлинической практики (городская поликлиника и т.д.) / в помещении аптеки при наличии АНД. 3. Остановка кровообращения у пациента с сердечным ритмом, не подлежащим дефибрилляции, в условиях амбулаторно-поликлинической практики (городская поликлиника и т.д.) / в помещении аптеки при наличии АНД. 4. Остановка кровообращения у пациента в условиях амбулаторно - поликлинической практики (городская поликлиника и т.д.) / в помещении аптеки при наличии неисправного АНД. <p>I. Основные вопросы для изучения:</p> <ol style="list-style-type: none"> 1. Инструкции МЗ РФ по определению момента смерти, отказу от применения и прекращения реанимационных мероприятий 2. Методика дефибрилляции с использованием автоматического наружного дефибриллятора у взрослого пациента 3. Методика дефибрилляции с использованием бифазного дефибриллятора у взрослого пациента 4. Методика дефибрилляции с использованием монфазного дефибриллятора у взрослого пациента 5. Методика искусственной вентиляции легких с использованием вспомогательных устройств 6. Методика отсасывания слизи из носа и/или ротоглотки, установки воздуховода у взрослого пациента 7. Методика проведения первичного реанимационного комплекса 8. Непрямой массаж сердца при проведении сердечно-легочной реанимации – влияние частоты, глубины компрессий на исходы 9. Осложнения при проведении реанимационных мероприятий. 10. Сердечно-легочная реанимация с исключительно непрямым массажем сердца – преимущества и недостатки <p>II. Отработка практических навыков:</p> <ol style="list-style-type: none"> 11. Действие в команде при осуществлении сердечно-легочной реанимации у взрослого пациента 12. Искусственная вентиляция легких рот-в-рот двумя спасателями у взрослого пациента 13. Искусственная вентиляция легких рот-в-рот одним спасателем у взрослого пациента 14. Искусственная вентиляция легких с использованием воздуховода и мешка Амбу у взрослого пациента 15. Искусственная вентиляция легких с использованием воздуховода у взрослого пациента 16. Непрямой массаж сердца у взрослого пациента двумя спасателями 17. Непрямой массаж сердца у взрослого пациента одним спасателем 18. Оценка наличия спонтанного дыхания у взрослого пациента без сознания 19. Оценка пульсации крупных сосудов у взрослого пострадавшего
--	---

	<p>20. Оценка сознания взрослого пациента (при первичном контакте с пострадавшим)</p> <p>21. Проведение тройного приема Сафара у взрослого пострадавшего</p> <p>22. Проверка проходимости дыхательных путей у взрослого пациента без сознания</p>
Материально-техническое оснащение	<p>1. Манекен с возможностью регистрации показателей в процентах: 1) глубина компрессий; 2) положение рук при компрессиях; 3) высвобождение рук между компрессиями; 4) частота компрессий; 5) дыхательный объём; 6) скорость вдоха.:</p> <p>2. Учебный автоматический наружный дефибриллятор (АНД)</p>

8. Образовательные технологии.

Учебные занятия по дисциплине «Симуляционный курс первичной специализированной аккредитации» проводятся в форме контактной работы ординатора с преподавателем и в форме самостоятельной работы ординатора.

Контактная работа ординаторов с преподавателем включает в себя семинарские занятия (СЗ), групповые консультации, а также аттестационные испытания промежуточной аттестации.

Семинарские занятия (СЗ) - учебные занятия, направленные на демонстрацию преподавателем отдельных практических навыков и отработку навыков ординаторами в имитационной деятельности, проведение текущего контроля:

- семинар с **использованием фантомов, тренажеров и манекенов** – в ходе занятия преподаватель проводит демонстрацию и контроль освоения практических навыков и умений (Тр.)
- семинар с **собеседованием по контрольным вопросам** по теме занятия (СК).

Самостоятельная работа (СР) ординаторов предназначена для самостоятельного изучения материала по дисциплине «Симуляционный курс первичной специализированной аккредитации»:

- изучение руководства по специальности, клинических протоколов, рекомендаций, чек - листов.

9. Оценка качества освоения программы

Оценка качества освоения программы «Симуляционный курс первичной специализированной аккредитации» обучающимися включает текущий контроль успеваемости и промежуточную аттестацию.

1. Текущий контроль успеваемости - контроль знаний обучающихся в процессе освоения дисциплины.

Формы текущего контроля успеваемости:

- **собеседование по контрольным вопросам (С)** – средство контроля, организованное как специальная беседа преподавателя с ординаторами по

контрольным вопросам темы занятия и рассчитанное на выяснение объема знаний ординатора по определенному разделу, проблеме;

- тестирование (Т) - система стандартизированных заданий, позволяющих автоматизировать процедуру измерения уровня знаний и умений ординатора;
- практические навыки и умения (ПН) – средство контроля, организованное таким образом, чтобы ординатор мог продемонстрировать отдельные практические навыки на фантомах, тренажерах и манекенах,

2. Промежуточная аттестация ординаторов в виде двухэтапного зачета:

- контроль практических умений и навыков на фантомах, тренажерах и манекенах (ПН);
- контроль знаний - собеседование по контрольным вопросам (С), решение ситуационных задач (кейс - заданий) (ЗС) в реальном режиме с применением мануальных навыков.

10. Учебно-методическое и информационное обеспечение дисциплины

Алгоритмы выполнения практических навыков врача : учебное пособие / И. О. Бугаева, А. В. Кулигин, З. З. Балкизов, Е. П. Матвеева [и др.]. - Москва : ГЭОТАР-Медиа, 2021. - 304 с. - ISBN 978-5-9704-6341-3. - Текст : электронный // ЭБС "Консультант студента" : [сайт]. - URL: <https://www.studentlibrary.ru/book/ISBN9785970463413.html>

Медицинская реабилитация / Епифанова А. В. - Москва ГЭОТАР-Медиа, 2020. - 736 с. - ISBN 978-5-9704-4843-4. Текст : электронный // ЭБС "Консультант студента" : [сайт]. - URL <https://www.studentlibrary.ru/book/ISBN9785970448434.html>

Пономаренко, Г. Н. Медицинская реабилитация / Г. Н. Пономаренко. - 2-е изд., перераб. и доп. - Москва : ГЭОТАР-Медиа, 2021. - 368 с. - ISBN 978-5-9704-5945-4. - Текст электронный // ЭБС "Консультант студента" : [сайт]. - URL <https://www.studentlibrary.ru/book/ISBN9785970459454.html>

Епифанов, В. А. Массаж : атлас-справочник. Диагностика лечение, профилактика / В. А. Епифанов, А. В. Епифанов, И. И. Глазкова. - Москва : ГЭОТАР-Медиа, 2020. - 432 с. - ISBN 978-5-9704-5452-7. - Текст : электронный // ЭБС "Консультант студента" : [сайт]. - URL <https://www.studentlibrary.ru/book/ISBN9785970454527.html>

Эрдес, Ш. БОЛИ В НИЖНЕЙ ЧАСТИ СПИНЫ / Ш. Эрдес. - Москва : ГЭОТАР-Медиа, 2011. - Текст : электронный // ЭБС "Консультант студента" : [сайт]. - URL <https://www.studentlibrary.ru/book/970416501V0009.html>

Боль в суставах / К. В. Котенко [и др.] - Москва : ГЭОТАР-Медиа, 2018. - 560 с. - (Библиотека врача-специалиста) - ISBN 978-5-9704-4314-9. - Текст : электронный // ЭБС "Консультант студента" : [сайт]. - URL <https://www.studentlibrary.ru/book/ISBN9785970443149.html>

Реабилитация в травматологии и ортопедии : руководство / Епифанов В. А. ; Епифанов А. В. - Москва : ГЭОТАР-Медиа, 2018. - 560 с. - ISBN 978-5-9704-6164-8. - Текст : электронный // ЭБС "Консультант студента" : [сайт]. - URL <https://www.studentlibrary.ru/book/ISBN9785970461648.html>

Епифанов, В. А. Медико-социальная реабилитация больных после инсульта / Епифанов В. А. , Епифанов А. В. , Глазкова И. И. [и др.]. - Москва : ГЭОТАР-Медиа, 2021. - 352 с. - ISBN 978-5-9704-6033-7. - Текст : электронный // ЭБС "Консультант студента" : [сайт]. - URL <https://www.studentlibrary.ru/book/ISBN9785970460337.html>

Кейл, Э. Тейпирование в спортивной и клинической медицине / Кейл Энн. - Москва : Спорт, 2015. - 136 с. - ISBN 978-5-990673-2-7. - Текст : электронный // ЭБС "Консультант студента" : [сайт]. - URL <https://www.studentlibrary.ru/book/ISBN978599067327.html>

Касаткин, М. С. Основы кинезиотейпирования : учебное пособие / Касаткин М. С., Ачкасов Е. Е., Добровольский О. Б. - Изд. 2-е. - Москва : Спорт, 2016. - 76 с. - ISBN 978-5-906839-39-8. - Текст : электронный // ЭБС "Консультант студента" : [сайт]. - URL <https://www.studentlibrary.ru/book/ISBN9785906839398.html>

Иваничев Г. А. Мануальная медицина : учеб. пособие для системы послевуз. проф. образования врачей / Г. А. Иваничев - М. : МЕДпресс-информ, 2003. - 485 с. : ил. – Текст непосредственный.

Буланов Л. А. Мануальная терапия: источник здоровья. Особенности последствий повреждений опорно-двигательного аппарата. Устранение травм позвоночника и суставов способами мануальной терапии. Методы и средства самопомощи / Л. А. Буланов. - Ростов н/Д : Феникс, 2008. - 416 с. : ил. – Текст : непосредственный.

Майерс, Томас В.
Анатомические поезда : миофасциальные меридианы для мануальных терапевтов и специалистов по восстановлению движения : [медицинский атлас] / Майерс Томас В. ; пер. с англ. Н. В. Скворцовой, А. А. Зимина. - Изд. 3-е. - Москва : Эксмо, 2020. - 306 с. : ил., цв. ил. - (Мировой бестселлер). - ISBN 978-5-04089521-2– Текст : непосредственный.

Симуляционное обучение по специальности "Лечебное дело" / сост. М. Д. Горшков ; ред. А. А. Свистунов. - Москва : ГЭОТАР-Медиа, 2014. - 288 с. - ISBN 978-5-9704-3246-4. - Текст : электронный // ЭБС "Консультант студента" : [сайт]. - URL <https://www.studentlibrary.ru/book/ISBN9785970432464.html>

Программное обеспечение и Интернет-ресурсы:

Электронные ресурсы: базы данных, информационно-справочные и поисковые системы - Интернет ресурсы, отвечающие тематике дисциплины, в том числе:

Ссылка на информационный ресурс	Доступность
http://lib.volgmed.ru	Свободный доступ
http://elibrary.ru	Свободный доступ
http://www.scopus.com	Свободный доступ
http://www.studentlibrary.ru	Свободный доступ

Ссылка на информационный ресурс	Доступность
http://e.lanbook.com	Свободный доступ

11. Материально-техническое обеспечение дисциплины.

Обеспечение образовательного процесса оборудованными учебными кабинетами и объектами для проведения семинарских занятий по образовательной программе послевузовского профессионального образования.

Образовательное учреждение располагает материально-технической базой, соответствующей действующим санитарным и противопожарным правилам и нормам и обеспечивающей проведение всех видов дисциплинарной и междисциплинарной подготовки, практической и научно-исследовательской работ обучающихся, предусмотренных учебным планом образовательной программы.

Учебный процесс обеспечен специальными помещениями, представляющими собой учебные аудитории для проведения занятий семинарского типа, групповых и индивидуальных консультаций, текущего контроля и промежуточной аттестации, а также помещения для самостоятельной работы и помещения для хранения и профилактического обслуживания учебного оборудования. Специальные помещения укомплектованы специализированной мебелью и техническими средствами обучения, служащими для представления учебной информации большой аудитории.

Помещения для самостоятельной работы обучающихся оснащены компьютерной техникой с возможностью подключения к сети "Интернет" и обеспечением доступа в электронную информационно-образовательную среду вуза.

12. Приложения

12.1 ФОНД ОЦЕНОЧНЫХ СРЕДСТВ ПО ДИСЦИПЛИНЕ «Подготовка к первичной специализированной аккредитации. Симуляционный цикл»

Формы текущего контроля успеваемости: оценка уровня сформированности компетенций осуществляется на семинарских занятиях по результатам тестирования, демонстрации ординаторами практических навыков (умений). Оценка самостоятельной работы ординатора проводится по докладам, с которыми ординаторы выступают перед группой. Результаты выше обозначенных форм текущего контроля успеваемости отражаются в журнале академической успеваемости.

Типовые контрольные задания или иные материалы, необходимые для оценки знаний, умений, навыков и (или) опыта деятельности, характеризующих этапы формирования компетенций в процессе освоения образовательной программы.

Примеры типовых тестовых заданий для проведения текущей аттестации, проверяющих знания и умения в рамках компетенции

№	Тестовые задания	Проверяемые компетенции
	Суставные отростки в поясничном отделе позвоночника расположены: а) Фронтально б) Горизонтально; в) Сагитально; г) Вертикально; д) Все перечисленное. а)	УК-1, ПК-7
	Особенностями лимфокапилляров являются: а) Боковые выпячивания; б) Большой диаметр (от 0,01 до 0,2 мм); в) Отсутствие мышечной стенки; г) Неровный контур стенки; д) Всё перечисленное верно.	УК-1, ПК-7
	К типам высшей нервной деятельности (по И. П. Павлову) относятся: а) Тормозной сильный;	УК-1, ПК-7

	<p>б) Возбудимый слабый; в) Тормозной слабый; г) Возбудимый сильный; д) Все перечисленные.</p>	
	<p>Суставные поверхности в среднем и нижнем шейном отделах позвоночника образуют с телом позвонках по отношению к горизонтали: а) Угол 60 градусов; б) Угол 30 градусов; в) Угол 48 градусов; г) Угол 90 градусов; д) Все перечисленное.</p>	УК-1, ПК-7
	<p>Шейная часть симпатического нервного ствола располагается: а) На поверхности длинной мышцы головы и длинной мышцы шеи; б) На поверхности длинной мышцы шеи; в) Позади сосудисто-нервного пучка шеи на поверхности длинной мышцы головы и длинной мышцы шеи; г) Позади сосудисто-нервного пучка шеи; д) Все перечисленное.</p>	УК-1, ПК-7
	<p>Наружная запирающая мышца: а) Выпрямляет бедро; б) Поворачивает бедро кнаружи; в) Сгибает бедро; г) Поворачивает бедро кнутри; д) Отводит бедро.</p>	УК-1, ПК-7
	<p>Горизонтальный таз имеет наклон диска L5- S1 по отношению к горизонтальной оси: а) 35-50 градусов; б) 20 -25 градусов; в) 50-70 градусов; г) 15-30 градусов; д) 25 - 30 градусов.</p>	УК-1, ПК-7
	<p>Позвонки сочленяются друг с другом с помощью соединений: а) Синостозов б) Хрящевых; в) Истинных суставов; г) Соединительнотканых;</p>	УК-1, ПК-5, ПК-7

	д) Всё перечисленное верно.	
	Выстояние зуба С2 выше линии Чемберлена в норме возможно на: а) 4 мм; б) 8 мм; в) 6 мм; г) всё выше перечисленное верно. а)	УК-1, ПК-7
	Мышечные ветви плечевого сплетения иннервируют: а) Подключичную мышцу; б) Длинную мышцу шеи; в) Большую грудную мышцу; г) Переднюю лестничную мышцу; д) Всё перечисленное верно.	УК-1, ПК-7

Критерии оценки тестирования:

Оценка «отлично» - из 10 предложенных заданий в тестовой форме ординатором даны правильные ответы на все задания,

Оценка «хорошо» - допущена 1-2 ошибки,

Оценка «удовлетворительно» - допущено 3-4 ошибки;

Оценка «неудовлетворительно» - допущено более 4 ошибок.

Оценочные средства для промежуточной аттестации по итогам освоения факультатива (зачет).

Промежуточная аттестация по программе «Подготовка к первичной специализированной аккредитации. Симуляционный курс» проходит в виде двухэтапного зачета:

1 этап – оценка теоретических знаний в ходе собеседования.

2 этап – оценка практических навыков и умений на фантомах и муляжах.

Примеры типовых контрольных вопросов для проведения первого этапа промежуточной аттестации, проверяющих знания в рамках компетенции.

№	Контрольные вопросы	Проверяемые компетенции
1.	Действие в команде при осуществлении сердечно-	УК-1, ПК-5,

	легочной реанимации на фантоме	ПК-7
2.	Техники мануальной терапии на шейном отделе позвоночника	УК-1, ПК-7
3.	Искусственная вентиляция легких рот-в-рот двумя спасателями на фантоме	УК-1, ПК-5, ПК-7
4.	Искусственная вентиляция легких рот-в-рот одним спасателем на фантоме	УК-1, ПК-5, ПК-7
5.	Аускультация легких взрослого	УК-1, ПК-7
6.	Техники мануальной терапии на поясничном отделе позвоночника	УК-1, ПК-7
7.	Оказание неотложной помощи при гипергликемии.	
8.	Оказание неотложной помощи при гипогликемии	
9.	Искусственная вентиляция легких с использованием воздуховода на фантоме.	УК-1, ПК-5, ПК-7
10.	Искусственная вентиляция легких с использованием воздуховода и мешка Амбу на фантоме.	УК-1, ПК-5, ПК-7
11.	Непрямой массаж сердца у взрослого двумя спасателями на фантоме.	УК-1, ПК-5, ПК-7
12.	Непрямой массаж сердца у взрослого одним спасателем на фантоме.	УК-1, ПК-5, ПК-7
13.	Консультирование пациента /законных представителей пациента	УК-1, ПК-7
14.	Мануальная диагностика функции двуглавой мышцы плеча	УК-1, ПК-7
15.	Методика проведения функциональных тестов в мануальной терапии	УК-1, ПК-7

Примеры типовых манипуляций для проведения второго этапа промежуточной аттестации, проверяющих умения и навыки в рамках компетенции.

№	Манипуляции	Проверяемые компетенции
1.	Действие в команде при осуществлении сердечно-легочной реанимации на фантоме. Демонстрация.	УК-1, ПК-5, ПК-7
2.	Методика проведения мануальной диагностики функции двуглавой мышцы плеча	УК-1, ПК-7
3.	Техники мануальной терапии на шейном отделе позвоночника	УК-1, ПК-7

4.	Искусственная вентиляция легких рот-в-рот одним спасателем на фантоме. Демонстрация.	УК-1, ПК-5, ПК-7
5.	Методика консультирования пациента /законных представителей пациента	УК-1, ПК-7
6.	Методика проведения функциональных тестов в мануальной терапии	УК-1, ПК-7
7.	Искусственная вентиляция легких с использованием воздуховода на фантоме. Демонстрация.	УК-1, ПК-5, ПК-7
8.	Искусственная вентиляция легких с использованием воздуховода и мешка Амбу на фантоме. Демонстрация.	УК-1, ПК-5, ПК-7
9.	Непрямой массаж сердца у взрослого одним спасателем на фантоме. Демонстрация.	УК-1, ПК-5, ПК-7
10.	Техники мануальной терапии на поясничном отделе позвоночника	УК-1, ПК-7
11.	Тактика ведение больного при гипогликемии.	УК-1, ПК-7
12.	Тактика ведение больного при гипергликемии.	УК-1, ПК-7
13.	Методика аускультации легких взрослого.	УК-1, ПК-7
14.	Тактика ведение больного при ЖКК.	УК-1, ПК-7
15.	Тактика ведение больного при ОНМК.	УК-1, ПК-7

Критерии оценки освоения компетенций (практических умений и навыков)

- «зачтено» - ординатор демонстрирует мануальные навыки оказания неотложной помощи в конкретной ситуации при работе в команде; допускает некоторые неточности (малосущественные ошибки), которые самостоятельно обнаруживает и быстро исправляет; анализирует результаты собственных действий

- «не зачтено» - ординатор не владеет техникой выполнения неотложных мероприятий в критических ситуациях или делает грубые ошибки при их выполнении, не знает особенностей оказания медицинской помощи пациентам различного возраста, не может самостоятельно исправить ошибки.

КРИТЕРИИ ОЦЕНКИ ОТВЕТА ОРДИНАТОРА ПРИ 100-БАЛЛЬНОЙ СИСТЕМЕ.

ХАРАКТЕРИСТИКА ОТВЕТА	Оценка ECTS	Баллы в БРС	Уровень сформированности компетентности по факультативу	Оценка
Дан полный, развернутый ответ на поставленный вопрос, показана совокупность осознанных знаний об объекте, проявляющаяся в свободном оперировании понятиями, умении выделить существенные и несущественные его признаки, причинно-следственные связи. Знание об объекте демонстрируется на фоне понимания его в системе данной науки и междисциплинарных связей. Ответ формулируется в терминах науки, изложен литературным языком, логичен, доказателен, демонстрирует авторскую позицию ординатора.	A	100-96	ВЫСОКИЙ	5 (5+)
Дан полный, развернутый ответ на поставленный вопрос, показана совокупность осознанных знаний об объекте, проявляющаяся в свободном оперировании понятиями, умении выделить существенные и несущественные его признаки, причинно-следственные связи. Знание об объекте демонстрируется на фоне понимания его в системе данной науки и междисциплинарных связей. Ответ формулируется в терминах науки, изложен литературным языком, логичен, доказателен, демонстрирует авторскую позицию ординатора.	B	95-91	ВЫСОКИЙ	5
Дан полный, развернутый ответ на поставленный вопрос, доказательно раскрыты основные положения темы; в ответе прослеживается четкая структура, логическая последовательность, отражающая сущность раскрываемых понятий, теорий, явлений. Ответ изложен литературным языком в терминах науки. В ответе допущены недочеты, исправленные ординатором с помощью преподавателя.	C	90-86	СРЕДНИЙ	4 (4+)

Дан полный, развернутый ответ на поставленный вопрос, показано умение выделить существенные и несущественные признаки, причинно-следственные связи. Ответ четко структурирован, логичен, изложен литературным языком в терминах науки. Могут быть допущены недочеты или незначительные ошибки, исправленные ординатором с помощью преподавателя.	С	85-81	СРЕДНИЙ	4
Дан полный, развернутый ответ на поставленный вопрос, показано умение выделить существенные и несущественные признаки, причинно-следственные связи. Ответ четко структурирован, логичен, изложен в терминах науки. Однако допущены незначительные ошибки или недочеты, исправленные ординатором с помощью «наводящих» вопросов преподавателя.	О	80-76	НИЗКИЙ	4 (4-)
Дан полный, но недостаточно последовательный ответ на поставленный вопрос, но при этом показано умение выделить существенные и несущественные признаки и причинно-следственные связи. Ответ логичен и изложен в терминах науки. Могут быть допущены 1-2 ошибки в определении основных понятий, которые ординатор затрудняется исправить самостоятельно.	Е	75-71	НИЗКИЙ	3 (3+)
Дан недостаточно полный и недостаточно развернутый ответ. Логика и последовательность изложения имеют нарушения. Допущены ошибки в раскрытии понятий, употреблении терминов. Не способен самостоятельно выделить существенные и несущественные признаки и причинно-следственные связи. Может конкретизировать обобщенные знания, доказав на примерах их основные положения только с помощью преподавателя. Речевое оформление требует поправок, коррекции.	Е	70-66	КРАЙНЕ НИЗКИЙ	3
Дан неполный ответ, логика и последовательность изложения имеют существенные нарушения. Допущены грубые ошибки при определении сущности раскрываемых понятий, теорий, явлений, вследствие непонимания ординатором их существенных и несущественных признаков и связей. В ответе отсутствуют выводы. Умение раскрыть конкретные проявления обобщенных знаний не показано. Речевое оформление требует поправок, коррекции.	Е	65-61	КРАЙНЕ НИЗКИЙ	3 (3-)
Дан неполный ответ, представляющий собой разрозненные знания по теме вопроса с	Фх	60-41	К Н	2

<p>существенными ошибками в определениях. Присутствуют фрагментарность, нелогичность изложения. Не осознает связь данного понятия, теории, явления с другими объектами дисциплины. Отсутствуют выводы, конкретизация и доказательность изложения. Речь неграмотная. Дополнительные и уточняющие вопросы преподавателя не приводят к коррекции ответа ординатора не только на поставленный вопрос, но и на другие вопросы дисциплины.</p>				
<p>Не получены ответы по базовым вопросам дисциплины.</p>	F	40-0	НЕ СФОРМИР ОВАНА	2

12.2 МЕТОДИЧЕСКИЕ РЕКОМЕНДАЦИИ К САМОСТОЯТЕЛЬНОЙ РАБОТЕ ДЛЯ ОРДИНАТОРОВ ПО ДИСЦИПЛИНЕ «ПОДГОТОВКА К ПЕРВИЧНОЙ СПЕЦИАЛИЗИРОВАННОЙ АККРЕДИТАЦИИ. СИМУЛЯЦИОННЫЙ КУРС»

Объем самостоятельной работы по дисциплине – 24 часа

№№	Наименование раздела	Содержание самостоятельной работы	Объем в часах
1.	ФТД.2.1 «Экстренная медицинская помощь»		6
	Тема 1. Оказание медицинской помощи взрослому пациенту в неотложной или экстренной в кардиологии	Изучение нормативно-правовых документов Минздрава России Подготовка доклада, сообщения «Оказание медицинской помощи взрослому пациенту в неотложной или экстренной в кардиологии» Отработка навыков на тренажерах и манекенах	2
	Тема 2. Оказание медицинской помощи взрослому пациенту в неотложной или экстренной в эндокринологии	Изучение нормативно-правовых документов Минздрава России Подготовка доклада, сообщения «Оказание медицинской помощи взрослому пациенту в неотложной или экстренной в эндокринологии» Отработка навыков на тренажерах и манекенах	2
	Тема 2. Оказание медицинской помощи взрослому пациенту в неотложной или экстренной в пульмонологии.	Изучение нормативно-правовых документов Минздрава России Подготовка доклада, сообщения «Оказание медицинской помощи взрослому пациенту в неотложной или экстренной в пульмонологии.» Отработка навыков на тренажерах и манекенах	2
2.	ФТД.2.2 «Консультирование».		6
	Тема 1. Методика проведения консультирования пациента с дорсопатией пояснично-крестцового отдела позвоночника с болевым и мышечно-тоническим синдромом.	Изучение нормативно-правовых документов Минздрава России Подготовка доклада, сообщения «Методика проведения сбора жалоб у пациента с дорсопатией.» Отработка навыков на тренажерах и манекенах	3

	Тема 2. Тактика ведения приема больного.	Изучение нормативно-правовых документов Минздрава России Подготовка доклада, сообщения «Тактика ведения приема больного». Отработка навыков с симуляционным пациентом.	3
3.	ФТД.2.3 «Мануальная диагностика функции двуглавой мышцы плеча»		6
	Тема 1. Методика проведения мануально мышечного тестирования	Изучение нормативно-правовых документов Минздрава России Подготовка доклада, сообщения «Методика мануально мышечного тестирования» Отработка навыков на тренажерах и манекенах	3
	Тема 2. Мануальная диагностика функции двуглавой мышцы плеча.	Изучение нормативно-правовых документов Минздрава России Подготовка доклада, сообщения «Мануальная диагностика функции двуглавой мышцы плеча». Отработка навыков на тренажерах и манекенах	3
4.	ФТД.2.4 «Техники мануальной терапии на шейном и поясничном отделах позвоночника»		3
	Тема 1. Техники мануальной терапии на шейном и поясничном отделах позвоночника	Изучение нормативно-правовых документов Минздрава России Подготовка доклада, сообщения «Техники мануальной терапии на шейном и поясничном отделах позвоночника» Отработка навыков на тренажерах и манекенах	3
5.	ФТД.2.5 Базовая сердечно-легочная реанимация взрослых		3
	Тема 1. Методика проведения сердечно-легочной реанимации у взрослых	Изучение нормативно-правовых документов Минздрава России Подготовка доклада, сообщения «Расширенная сердечно-легочная реанимация: показания, техника, осложнения, способы их устранения и профилактики» Отработка навыков на тренажерах и манекенах	3
	ИТОГО:		24 ч

Формы контроля выполнения самостоятельной работы:

- 1) контроль освоения практических навыков на тренажерах и манекенах,
- 2) доклад (сообщение) по избранной теме.

Темы докладов, сообщений даются в контексте тематики конкретного семинарского занятия. Для подготовки доклада, сообщения ординаторам предлагается внеаудиторная работа в библиотеке по избранной теме, работа в электронной информационной базе студента (ЭИОС), образовательном портале и индивидуальные консультации с преподавателем по проблемным и недостаточно понятным вопросам.

Требования к оформлению докладов.

Доклад может быть представлен в визуализационной форме (презентация), либо устно. Выступление должно включать три основные части: введение (отражается план доклада, цель анализа данной проблемы и значение ее решения в теоретическом и практическом планах); содержательная часть (рассматриваются современные представления об особенностях поставленной проблемы в литературе, используемые авторами методы, проводится анализ основных материалов по проблеме, приводятся схемы, графики, рисунки, иллюстрирующие текстовые данные); заключительная часть (подводятся итоги и формулируются вопросы по данной проблеме, которые пока не нашли своего решения в науке).

Критерии оценки доклада.

«5» (отлично) – оценка «отлично» ставится ординатору, показавшему совокупность осознанных знаний об объекте, доказательно раскрывшему основные положения темы, в докладе которого прослеживается четкая структура, логическая последовательность, отражающая сущность раскрываемых понятий, теорий, явлений. Демонстрируется знание об объекте на фоне понимания его в системе данной науки и междисциплинарных связей. Доклад излагается литературным языком, свободно (не читается) в терминах науки. Активно используется иллюстрационный материал, облегчающий восприятие теоретических данных. Ординатор свободно ориентируется в

материале, отвечает на вопросы, задаваемые слушателями и преподавателем, сам может сформулировать вопросы к аудитории по изложенному материалу.

«4» (хорошо) – оценка **«хорошо»** ставится ординатору, показавшему умение выделить существенные и несущественные признаки, причинно-следственные связи. При этом ответ четко структурирован, логичен, изложен литературным языком в терминах науки, при ответе ординатор пользуется текстом. Доклад сопровождается небольшим количеством иллюстраций. Ординатор ориентируется в материале, отвечает на вопросы, задаваемые слушателями и преподавателем, сам может сформулировать вопросы к аудитории по изложенному материалу.

«3» (удовлетворительно) – оценка **«удовлетворительно»** ставится ординатору, в докладе которого логика и последовательность изложения имеют нарушения. Допускаются ошибки в раскрытии понятий, употреблении терминов. Ординатор не способен самостоятельно выделить существенные и несущественные признаки и причинно-следственные связи. Речевое оформление требует поправок, коррекции. Ординатор плохо ориентируется в материале, затрудняется при оформлении ответов на вопросы, задаваемые слушателями и преподавателем, формулирует вопросы к аудитории по изложенному материалу в лаконичной форме.

«2» (неудовлетворительно) – оценка **«неудовлетворительно»** ставится ординатору, не раскрывшему избранную тему в докладе, не ориентирующегося в материале.

12.3 МЕТОДИЧЕСКИЕ РЕКОМЕНДАЦИИ ПРЕПОДАВАТЕЛЮ ПО ДИСЦИПЛИНЕ

При реализации образовательных технологий компетентностно-деятельностный подход ориентирован на формирование универсальных и профессиональных компетентностей в соответствии с видом профессиональной деятельности врача-ревматолога и предусматривает использование современных образовательных технологий формирования эффективной коммуникативной компетентности ординаторов.

Обучение базируется на андрагогической модели. Семинарские занятия имеют целью отработку предметно-методических умений и формирование мотивационной и практической готовности к профессиональной медицинской деятельности врача-ревматолога.

Самостоятельная работа предназначена как для закрепления предметно-методических умений и формирования мотивационной и практической готовности к профессиональной медицинской деятельности врача-ревматолога, так и для реализации возможности личностно-профессионального совершенствования и развития карьерного потенциала.

Предусмотрено постоянное совершенствование организации и методики проведения занятий для формирования соответствующих ФГОС компетенций выпускника, с учетом новых достижений науки и потребностей здравоохранения, возрастающих требований и интенсификации учебно-воспитательного процесса.

В процессе изучения дисциплины принципиальное значение имеет систематический контроль качества обучения, для чего используются различные методы текущего и рубежного контроля теоретических знаний и практических умений ординатора.

Преподавание дисциплины «Подготовка к первичной специализированной аккредитации. Симуляционный курс» строится в соответствии со следующими принципами:

- принцип модульного и тематического представления профессионально-ориентированного материала;
- принцип технологичности;
- принцип организации самостоятельной работы и формирование рефлексивной культуры через систему творческих методик.

Важной составной частью учебной аудиторной и самостоятельной работы является широкое применение современных мультимедийных средств, компьютерных технологий.

Активными и интерактивными формами обучения в данном курсе могут являться как отдельные упражнения на занятии, так и занятия в целом, аудиторные или самостоятельные, с использованием информационных технологий.

12.4 СПРАВКА О КАДРОВОМ ОБЕСПЕЧЕНИИ РАБОЧЕЙ ПРОГРАММЫ ПО ДИСЦИПЛИНЕ

12.5 СПРАВКА О МАТЕРИАЛЬНО-ТЕХНИЧЕСКОМ ОБЕСПЕЧЕНИИ РЕАЛИЗАЦИИ РАБОЧЕЙ ПРОГРАММЫ ПО ДИСЦИПЛИНЕ

№	Ф.И.О. преподавателя, реализующего программу	Условия привлечения (основное место работы: штатный, внутренний совместитель, внешний совместитель; по договору ГПХ)	Должность, ученая степень, ученое звание	Перечень читаемых дисциплин	Уровень образования, наименование специальности, направления подготовки, наименование присвоенной квалификации	Сведения о дополнительном профессиональном образовании	Объем учебной нагрузки* по дисциплинам, практикам, ГИА	
							Контактная работа	
							количество часов	доля ставки
1	2	3	4	5	6	7	8	9
1.	<i>Барулин Александр Евгеньевич</i>	<i>Штатный</i>	Заведующий кафедрой неврологии, психиатрии, мануальной медицины и медицинской реабилитации ИНМФО доцент, д.м.н	Мануальная терапия, неврология, рефлексотерапия	Высшее по специальности «Лечебное дело». Квалификация – врач-лечебник	Удостоверение о повышении квалификации по специальности Мануальная терапия №320000025822 27.12.2021., ФГБОУ ВО «ВолгГМУ» МЗ РФ (г. Волгоград)		0
2.	<i>Курушина Ольга Викторовна</i>	<i>Штатный</i>	Профессор кафедры неврологии, психиатрии, мануальной медицины и медицинской реабилитации ИНМФО доцент,	Мануальная терапия, неврология, рефлексотерапия	Высшее по специальности «Лечебное дело». Квалификация – врач-лечебник	Удостоверение о повышении квалификации по специальности Мануальная терапия №320000025825 27.12.2021., ФГБОУ ВО «ВолгГМУ» МЗ		0

			д.м.н			РФ (г. Волгоград)		
3	Гордеева Ирина Евгеньевна,	<i>Штатный</i>	Доцент кафедры неврологии, психиатрии, мануальной медицины и медицинской реабилитации ИНМФО, к.м.н	Мануальная терапия, неврология, рефлексотерапия	Высшее по специальности «Лечебное дело». Квалификация – врач- лечебник	Удостоверение о повышении квалификации по специальности Мануальная терапия №320000018617 26.12.2020., ФГБОУ ВО «ВолгГМУ» МЗ РФ (г. Волгоград)		
4	Калинченко Богдан Максимович	<i>Штатный</i>	ассистент кафедры неврологии, психиатрии, мануальной медицины и медицинской реабилитации ИНМФО	Мануальная терапия, неврология, рефлексотерапия	Высшее по специальности «Лечебное дело». Квалификация – врач- лечебник	Удостоверение о повышении квалификации по специальности Мануальная терапия №320000025824 27.12.2021., ФГБОУ ВО «ВолгГМУ» МЗ РФ (г. Волгоград)		

№ п/п	Наименование дисциплины (модуля), практик в соответствии с учебным планом	Наименование специальных* помещений и помещений для самостоятельной работы	Оснащенность специальных помещений и помещений для самостоятельной работы	Перечень лицензионного программного обеспечения. Реквизиты подтверждающего документа
1	<p>Подготовка к первичной специализированной аккредитации специалистов.</p> <p>Симуляционный курс.</p> <p>ФТД.2</p>	<p>400081, Россия, Волгоградская обл., г. Волгоград, ул. Бурейская, 1б,</p> <p>первый этаж, пом. 1.15</p> <p>Учебная аудитория для проведения занятий семинарского типа.</p>	<p>Учебная аудитория оснащена фантомной и симуляционной техникой, имитирующей медицинские манипуляции и вмешательства.</p> <p>Перечень оборудования включает:</p> <p>1. Симуляционное и фантомное оборудование:</p> <p>1) Симуляторы автоматического наружного дефибриллятора (с речевым сопровождением на русском языке, имитацией ЭКГ на мониторе, на основе планшетных компьютеров)</p> <p>2) Полнофункциональный ручной дефибриллятор с монитором ЭКГ ДКИ-Н-11 Аксион</p> <p>3) Тренажеры для обучения аускультации сердца и легких взрослых пациентов</p> <p>4) Тренажеры сердечно-легочной реанимации взрослых пациентов</p> <p>5) Фантом колена</p> <p>6) Роботы-пациенты взрослого</p>	<p>программное обеспечение windows 7 professional: лицензия №46243751 от 08.12.2009, бессрочная; лицензия №46289511 от 08.12.2009, бессрочная; лицензия №46297398 от 18.12.2009, бессрочная; лицензия №47139370 от 05.07.2010, бессрочная; лицензия №60195110 от 28.03.2012, бессрочная; лицензия №60497966 от 08.06.2012, бессрочная; лицензия №62369388 от 04.09.2013, бессрочная.</p> <p>программное обеспечение windows 10 professional: лицензия №66015664 от 14.11.2013, бессрочная; лицензия №66871558 от 15.07.2015, бессрочная; лицензия №66240877 от 28.12.2015, бессрочная; лицензия №66015664 от 14.11.2013, бессрочная; лицензия №66871558 от 15.07.2015, бессрочная; лицензия №66240877 от 28.12.2015, бессрочная.</p> <p>программное обеспечение windows xp professional: лицензия №45885267 от 03.10.2007, бессрочная; лицензия №43108589 от 27.11.2007, бессрочная; лицензия №44811732 от 14.11.2008, бессрочная; лицензия №44953165 от</p>

			<p>2. Специализированная мебель и оборудование для члена АПК:</p> <p>1) Стол рабочий (рабочая поверхность);</p> <p>2) Стул;</p> <p>3) Компьютер с выходом в Интернет для доступа к автоматизированной системе аккредитации специалистов здравоохранения HP PRODESK 40096SFF;</p> <p>4) Устройство для трансляции видео- и аудиозаписей с места работы аккредитуемого лица с возможностью давать вводные, предусмотренные паспортом станции Микрофон STELBERRY Модуль S-410, Камера HIKVISION.</p>	<p>18.12.2008, бессрочная; лицензия №44963118 от 22.12.2008, бессрочная; лицензия №46243751 от 22.12.2008, бессрочная; лицензия №46289511 от 08.12.2009, бессрочная; лицензия №46297398 от 18.12.2009, бессрочная.</p> <p>программное обеспечение office 2007 suite: лицензия №63922302 от 14.11.2013, бессрочная; лицензия №64045399 от 14.11.2013, бессрочная; лицензия №64476832 от 14.11.2013, бессрочная; лицензия №66015664 от 14.11.2013, бессрочная; лицензия №66015670 от 14.11.2013, бессрочная; лицензия №62674760 от 14.11.2013, бессрочная; лицензия №63121691 от 21.02.2014, бессрочная; лицензия №63173783 от 04.03.2014, бессрочная; лицензия №64345003 от 11.11.2014, бессрочная; лицензия №64919346 от 17.03.2015, бессрочная; лицензия №65090951 от 22.04.2015, бессрочная; лицензия №65455074 от 06.07.2015, бессрочная; лицензия №66455771 от 15.07.2015, бессрочная; лицензия №66626517 от 15.07.2015, бессрочная; лицензия №66626553 от 15.07.2015, бессрочная; лицензия №66871558 от 15.07.2015, бессрочная; лицензия №66928174 от 15.07.2015, бессрочная; лицензия №67008484 от 15.07.2015, бессрочная; лицензия №68654455 от 15.07.2015, бессрочная; лицензия №68681852 от</p>
--	--	--	---	--

				<p>15.07.2015, бессрочная; лицензия №65493638 от 15.07.2015, бессрочная; лицензия №65770075 от 21.09.2015, бессрочная; лицензия №66140940 от 08.12.2015, бессрочная; лицензия №66144945 от 09.12.2015, бессрочная; лицензия №66240877 от 28.12.2015, бессрочная; лицензия №67838329 от 15.12.2016, бессрочная; лицензия №67886412 от 12.12.2016, бессрочная; лицензия №68429698 от 11.05.2017, бессрочная; лицензия №68868475 от 08.09.2017, бессрочная; лицензия №68918738 от 22.09.2017, бессрочная; лицензия №69044325 от 26.10.2017, бессрочная; лицензия №69087273 от 08.11.2017, бессрочная.</p> <p>программное обеспечение ms office 2010 professional plus: лицензия №47139370 от 05.07.2010, бессрочная; лицензия №61449245 от 24.01.2013, бессрочная.</p> <p>программное обеспечение ms office 2010 standard: лицензия №60497966 от 08.06.2012, бессрочная; лицензия №64919346 от 17.03.2015, бессрочная.</p> <p>программное обеспечение ms office 2016 standard: лицензия №66144945 от 09.12.2015, бессрочная; лицензия №66240877 от 28.12.2015, бессрочная; лицензия №68429698 от 11.05.2017, бессрочная.</p> <p>программное обеспечение abby fine</p>
--	--	--	--	--

				<p>reader 8.0 corporate edition (россия): лицензия № fcrs-8000-0041-7199-5287 от 08.08.2003, бессрочная; лицензия № fcrs-8000-0041-7294-2918 от 08.08.2003, бессрочная; лицензия № fcrs-8000-0041-7382-7237 от 08.08.2003, бессрочная; лицензия № fcrs-8000-0041-7443-6931 от 08.08.2003, бессрочная; лицензия № fcrs-8000-0041-7539-1401 от 08.08.2003, бессрочная.</p> <p>программное обеспечение kaspersky endpoint security 10 для windows (россия) (лицензия №280e-000451-574b9b53 с 21.05.2019 по 25.05.2020)</p> <p>программное обеспечение google chrome (свободное и/или безвозмездное по)</p> <p>программное обеспечение mozilla firefox (свободное и/или безвозмездное по)</p> <p>браузер «yandex» (россия) (свободное и/или безвозмездное по)</p> <p>программное обеспечение 7-zip (россия) (свободное и/или безвозмездное по)</p> <p>программное обеспечение adobe acrobat dc / adobe reader (свободное и/или безвозмездное по)</p>
2		<p>1.6</p> <p>400081, Россия, Волгоградская обл., г. Волгоград, ул. Бурейская, 1б,</p> <p>первый этаж, пом. № 1.6.</p> <p>Учебная аудитория для</p>	<p>Перечень оборудования включает:</p> <p>1. Симуляционное и фантомное оборудование:</p> <p>1) Манекен, обеспечивающий имитацию различных витальных функций, лежащий на кушетке (кровати) и одетый в рубашку,</p>	<p>программное обеспечение windows 7 professional: лицензия №46243751 от 08.12.2009, бессрочная; лицензия №46289511 от 08.12.2009, бессрочная; лицензия №46297398 от 18.12.2009, бессрочная; лицензия №47139370 от 05.07.2010, бессрочная; лицензия</p>

		<p>проведения занятий семинарского типа.</p> <p>Учебная аудитория оснащена фантомной и симуляционной техникой, имитирующей медицинские манипуляции и вмешательства.</p>	<p>которая легко расстегивается на груди (с использованием молнии) и шорты (или легко расстегивающиеся по бокам брюки) для обеспечения легкого доступа аккредитуемого лица для осмотра спины, плеч, голеней и стоп пациента (Робот-пациент реанимации ЭНСИМ-Р. РАН.05 (реалистичное лицо), производитель ООО "Эйдос»)</p> <p>2) Монитор пациента</p> <p>3) Пульсоксиметр</p> <p>4) Аспиратор медицинский</p> <p>5) Фонендоскоп</p> <p>6) Тонометр</p> <p>7) Электрокардиограф</p> <p>8) Мануальный дефибриллятор и гель для электродов</p> <p>9) Устройство контроля качества проведения непрямого массажа сердца</p> <p>10) Фонарик – ручка</p> <p>11) Термометр инфракрасный (имитация)</p> <p>12) Экспресс – анализатор уровня глюкозы крови</p> <p>13) Ингалятор аэрозольный компрессорный (небулайзер)</p>	<p>№60195110 от 28.03.2012, бессрочная; лицензия №60497966 от 08.06.2012, бессрочная; лицензия №62369388 от 04.09.2013, бессрочная.</p> <p>программное обеспечение windows 10 professional: лицензия №66015664 от 14.11.2013, бессрочная; лицензия №66871558 от 15.07.2015, бессрочная; лицензия №66240877 от 28.12.2015, бессрочная; лицензия №66015664 от 14.11.2013, бессрочная; лицензия №66871558 от 15.07.2015, бессрочная; лицензия №66240877 от 28.12.2015, бессрочная.</p> <p>программное обеспечение windows xp professional: лицензия №45885267 от 03.10.2007, бессрочная; лицензия №43108589 от 27.11.2007, бессрочная; лицензия №44811732 от 14.11.2008, бессрочная; лицензия №44953165 от 18.12.2008, бессрочная; лицензия №44963118 от 22.12.2008, бессрочная; лицензия №46243751 от 22.12.2008, бессрочная; лицензия №46289511 от 08.12.2009, бессрочная; лицензия №46297398 от 18.12.2009, бессрочная.</p> <p>программное обеспечение office 2007 suite: лицензия №63922302 от 14.11.2013, бессрочная; лицензия №64045399 от 14.11.2013, бессрочная; лицензия №64476832 от 14.11.2013, бессрочная; лицензия №66015664 от 14.11.2013, бессрочная; лицензия №66015670 от</p>
--	--	---	---	---

		<p>портативный</p> <p>14) Укладка Анти-ВИЧ</p> <p>2. Специализированная мебель и оборудование:</p> <p>1) функциональная с принадлежностями (модель SK031)</p> <p>2) Телефонный аппарат (на видном месте, имитация)</p> <p>3) Тележка на колесиках , в которой размещены оборудование, расходные материалы и лекарственные средства (с подписями).</p>	<p>14.11.2013, бессрочная; лицензия №62674760 от 14.11.2013, бессрочная; лицензия №63121691 от 21.02.2014, бессрочная; лицензия №63173783 от 04.03.2014, бессрочная; лицензия №64345003 от 11.11.2014, бессрочная; лицензия №64919346 от 17.03.2015, бессрочная; лицензия №65090951 от 22.04.2015, бессрочная; лицензия №65455074 от 06.07.2015, бессрочная; лицензия №66455771 от 15.07.2015, бессрочная; лицензия №66626517 от 15.07.2015, бессрочная; лицензия №66626553 от 15.07.2015, бессрочная; лицензия №66871558 от 15.07.2015, бессрочная; лицензия №66928174 от 15.07.2015, бессрочная; лицензия №67008484 от 15.07.2015, бессрочная; лицензия №68654455 от 15.07.2015, бессрочная; лицензия №68681852 от 15.07.2015, бессрочная; лицензия №65493638 от 15.07.2015, бессрочная; лицензия №65770075 от 21.09.2015, бессрочная; лицензия №66140940 от 08.12.2015, бессрочная; лицензия №66144945 от 09.12.2015, бессрочная; лицензия №66240877 от 28.12.2015, бессрочная; лицензия №67838329 от 15.12.2016, бессрочная; лицензия №67886412 от 12.12.2016, бессрочная; лицензия №68429698 от 11.05.2017, бессрочная; лицензия №68868475 от 08.09.2017, бессрочная; лицензия</p>
--	--	---	---

				<p>№68918738 от 22.09.2017, бессрочная; лицензия №69044325 от 26.10.2017, бессрочная; лицензия №69087273 от 08.11.2017, бессрочная.</p> <p>программное обеспечение ms office 2010 professional plus: лицензия №47139370 от 05.07.2010, бессрочная; лицензия №61449245 от 24.01.2013, бессрочная.</p> <p>программное обеспечение ms office 2010 standard: лицензия №60497966 от 08.06.2012, бессрочная; лицензия №64919346 от 17.03.2015, бессрочная.</p> <p>программное обеспечение ms office 2016 standard: лицензия №66144945 от 09.12.2015, бессрочная; лицензия №66240877 от 28.12.2015, бессрочная; лицензия №68429698 от 11.05.2017, бессрочная.</p> <p>программное обеспечение abby fine reader 8.0 corporate edition (россия): лицензия № fcrs-8000-0041-7199-5287 от 08.08.2003, бессрочная; лицензия № fcrs-8000-0041-7294-2918 от 08.08.2003, бессрочная; лицензия № fcrs-8000-0041-7382-7237 от 08.08.2003, бессрочная; лицензия № fcrs-8000-0041-7443-6931 от 08.08.2003, бессрочная; лицензия № fcrs-8000-0041-7539-1401 от 08.08.2003, бессрочная.</p> <p>программное обеспечение kaspersky endpoint security 10 для windows (россия) (лицензия №280e-000451-574b9b53 с</p>
--	--	--	--	--

				<p>21.05.2019 по 25.05.2020)</p> <p>программное обеспечение google chrome (свободное и/или безвозмездное по)</p> <p>программное обеспечение mozilla firefox (свободное и/или безвозмездное по)</p> <p>браузер «yandex» (россия) (свободное и/или безвозмездное по)</p> <p>программное обеспечение 7-zip (россия) (свободное и/или безвозмездное по)</p> <p>программное обеспечение adobe acrobat dc / adobe reader (свободное и/или безвозмездное по)</p>
3		<p>1.1</p> <p>400081, Россия, Волгоградская обл., г. Волгоград, ул. Бурейская, 1б,</p> <p>первый этаж, пом. № 1.1.</p>	<p>Учебная аудитория для проведения занятий семинарского типа.</p> <p>Учебная аудитория оснащена фантомной и симуляционной техникой, имитирующей медицинские манипуляции и вмешательства.</p> <p>Перечень оборудования включает:</p> <p>1. Симуляционное и фантомное оборудование:</p> <p>1) Манекен-тренажер для отработки навыков проведения внутрисуставных инъекций</p> <p>2. Специализированная мебель:</p> <p>1) Стол рабочий</p> <p>2) Стулья (для врача, пациента)</p>	<p>программное обеспечение windows 7 professional: лицензия №46243751 от 08.12.2009, бессрочная; лицензия №46289511 от 08.12.2009, бессрочная; лицензия №46297398 от 18.12.2009, бессрочная; лицензия №47139370 от 05.07.2010, бессрочная; лицензия №60195110 от 28.03.2012, бессрочная; лицензия №60497966 от 08.06.2012, бессрочная; лицензия №62369388 от 04.09.2013, бессрочная.</p> <p>программное обеспечение windows 10 professional: лицензия №66015664 от 14.11.2013, бессрочная; лицензия №66871558 от 15.07.2015, бессрочная; лицензия №66240877 от 28.12.2015, бессрочная; лицензия №66015664 от 14.11.2013, бессрочная; лицензия №66871558 от 15.07.2015, бессрочная; лицензия №66240877 от 28.12.2015,</p>

				<p>бессрочная.</p> <p>программное обеспечение windows xp professional: лицензия №45885267 от 03.10.2007, бессрочная; лицензия №43108589 от 27.11.2007, бессрочная; лицензия №44811732 от 14.11.2008, бессрочная; лицензия №44953165 от 18.12.2008, бессрочная; лицензия №44963118 от 22.12.2008, бессрочная; лицензия №46243751 от 22.12.2008, бессрочная; лицензия №46289511 от 08.12.2009, бессрочная; лицензия №46297398 от 18.12.2009, бессрочная.</p> <p>программное обеспечение office 2007 suite: лицензия №63922302 от 14.11.2013, бессрочная; лицензия №64045399 от 14.11.2013, бессрочная; лицензия №64476832 от 14.11.2013, бессрочная; лицензия №66015664 от 14.11.2013, бессрочная; лицензия №66015670 от 14.11.2013, бессрочная; лицензия №62674760 от 14.11.2013, бессрочная; лицензия №63121691 от 21.02.2014, бессрочная; лицензия №63173783 от 04.03.2014, бессрочная; лицензия №64345003 от 11.11.2014, бессрочная; лицензия №64919346 от 17.03.2015, бессрочная; лицензия №65090951 от 22.04.2015, бессрочная; лицензия №65455074 от 06.07.2015, бессрочная; лицензия №66455771 от 15.07.2015, бессрочная; лицензия №66626517 от 15.07.2015, бессрочная; лицензия</p>
--	--	--	--	---

			<p>№66626553 от 15.07.2015, бессрочная; лицензия №66871558 от 15.07.2015, бессрочная; лицензия №66928174 от 15.07.2015, бессрочная; лицензия №67008484 от 15.07.2015, бессрочная; лицензия №68654455 от 15.07.2015, бессрочная; лицензия №68681852 от 15.07.2015, бессрочная; лицензия №65493638 от 15.07.2015, бессрочная; лицензия №65770075 от 21.09.2015, бессрочная; лицензия №66140940 от 08.12.2015, бессрочная; лицензия №66144945 от 09.12.2015, бессрочная; лицензия №66240877 от 28.12.2015, бессрочная; лицензия №67838329 от 15.12.2016, бессрочная; лицензия №67886412 от 12.12.2016, бессрочная; лицензия №68429698 от 11.05.2017, бессрочная; лицензия №68868475 от 08.09.2017, бессрочная; лицензия №68918738 от 22.09.2017, бессрочная; лицензия №69044325 от 26.10.2017, бессрочная; лицензия №69087273 от 08.11.2017, бессрочная.</p> <p>программное обеспечение ms office 2010 professional plus: лицензия №47139370 от 05.07.2010, бессрочная; лицензия №61449245 от 24.01.2013, бессрочная.</p> <p>программное обеспечение ms office 2010 standard: лицензия №60497966 от 08.06.2012, бессрочная; лицензия №64919346 от 17.03.2015, бессрочная.</p>
--	--	--	--

				<p>программное обеспечение ms office 2016 standard: лицензия №66144945 от 09.12.2015, бессрочная; лицензия №66240877 от 28.12.2015, бессрочная; лицензия №68429698 от 11.05.2017, бессрочная.</p> <p>программное обеспечение abby fine reader 8.0 corporate edition (россия): лицензия № fcrs-8000-0041-7199-5287 от 08.08.2003, бессрочная; лицензия № fcrs-8000-0041-7294-2918 от 08.08.2003, бессрочная; лицензия № fcrs-8000-0041-7382-7237 от 08.08.2003, бессрочная; лицензия № fcrs-8000-0041-7443-6931 от 08.08.2003, бессрочная; лицензия № fcrs-8000-0041-7539-1401 от 08.08.2003, бессрочная.</p> <p>программное обеспечение kaspersky endpoint security 10 для windows (россия) (лицензия №280e-000451-574b9b53 с 21.05.2019 по 25.05.2020)</p> <p>программное обеспечение google chrome (свободное и/или безвозмездное по)</p> <p>программное обеспечение mozilla firefox (свободное и/или безвозмездное по)</p> <p>браузер «yandex» (россия) (свободное и/или безвозмездное по)</p> <p>программное обеспечение 7-zip (россия) (свободное и/или безвозмездное по)</p> <p>программное обеспечение adobe acrobat dc / adobe reader (свободное и/или безвозмездное по)</p>
--	--	--	--	--

12.6. ПЕРЕЧЕНЬ СТАНЦИЙ ОБЪЕКТИВНОГО СТРУКТУРИРОВАННОГО КЛИНИЧЕСКОГО ЭКЗАМЕНА (ОСКЭ) ДЛЯ ПРОВЕРКИ ОСВОЕНИЯ ТРУДОВЫХ ФУНКЦИЙ ПРОФЕССИОНАЛЬНОГО СТАНДАРТА ПРИ ПЕРВИЧНОЙ СПЕЦИАЛИЗИРОВАННОЙ АККРЕДИТАЦИИ СПЕЦИАЛИСТОВ ПО СПЕЦИАЛЬНОСТИ «31.08.46 Ревматология»

№ п/п	Название станции	Ситуации	Проверяемые трудовые функции	Симуляционное и вспомогательное оборудование	Расходные материалы
1.	Экстренная медицинская помощь	1. Острый коронарный синдром (ОКС1), кардиогенный шок 2. Острый коронарный синдром (ОКС2), отёк легких 3. Анафилактический шок (АШ) 4. Желудочно-кишечное кровотечение (ЖКК) 5. Бронхообструктивный синдром на фоне бронхиальной астмы	Трудовая функция по оказанию медицинской помощи взрослому пациенту в неотложной или экстренной формах в соответствии с профессиональными стандартами специальностей по приказу Минздрава России от 07.10.2015 №700н (ред. от 11.10.2016) «О	Перечень мебели и прочего оборудования 1. Кушетка (или функциональная кровать) с поднимающимся изголовьем, расположенная таким образом, чтобы обеспечить возможность подхода аккредитуемого лица к пациенту со всех сторон 2. Манекен, обеспечивающий имитацию различных витальных функций, лежащий на кушетке (кровати) и одетый в рубашку, которая легко расстегивается на груди (с использованием молнии) и шорты (или легко расстегивающиеся по бокам брюки) для обеспечения легкого доступа аккредитуемого лица для осмотра спины, плеч, голеней и стоп пациента 1 шт.	Шпатель одноразовой в упаковке 1 шт. 2. Смотровые перчатки 1 уп. 3. Одноразовая лицевая маска 1 шт. 4. Спиртовые салфетки 4 шт. 5. Шприц 2 мл с иглой 0,1-0,25 мм 2 шт. 6. Шприц 10 мл с иглой 0,25-0,6 мм 2 шт.

	<p>(БОС)</p> <p>6 Тромбоэмболия легочной артерии (ТЭЛА)</p> <p>7 Спонтанный пневмоторакс (Обструктивный шок)</p> <p>8 Гипогликемия</p> <p>9 Гипергликемия</p> <p>10 Острое нарушение мозгового кровообращения (ОНМК)</p>	<p>номенклатуре специальностей специалистов, имеющих высшее медицинское и фармацевтическое образование».</p>	<p>3 Телефонный аппарат (на видном месте, имитация) 1 шт.</p> <p>4 Тележка на колесиках (или укладка в виде чемодана), в которой размещены оборудование, расходные материалы и лекарственные средства (с подписями) 1 шт.</p> <p>5 Монитор пациента 1 шт.</p> <p>6 Настенные часы с секундной стрелкой 1 шт</p> <p>Перечень медицинского оборудования</p> <p>1. Лицевая маска для дыхательного мешка 1 шт.</p> <p>2 Источник кислорода 1 шт.</p> <p>3 Лицевая маска кислородная с резервуаром 1 шт.</p> <p>4 Дыхательный мешок с резервуаром 1 шт.</p> <p>5 Пульсоксиметр 1 шт.</p> <p>6 Аспиратор медицинский 1 шт.</p> <p>7 Комплект катетеров для санации 4 шт.</p> <p>8 Орофарингеальный воздуховод (№ 3 и №4) 1 шт.</p> <p>9 Фонендоскоп 1 шт.</p> <p>10 Тонومتر 1 шт.</p> <p>11 Электрокардиограф 1 шт.</p> <p>12 Мануальный дефибрилятор и гель для электродов (желательно на тележке на колесиках) 1 шт.</p> <p>13 Устройство контроля качества проведения непрямого массажа</p>	<p>7. Шприц 20 мл с иглой 0,4-0,8 мм 2 шт.</p> <p>8. Периферический венозный катетер (ПВК) 14, 18, 20, 22 G по 2 шт. каждого</p> <p>9. Система для внутривенных инфузий 2 шт.</p> <p>10. Пластырь для ПВК 2 шт.</p> <p>11. Бинт нестерильный 1 шт.</p> <p>12. Смазывающее вещество (лубрикант) 1 шт.</p> <p>13. Раствор натрия хлорида 0,9% 500 мл 1 фл.</p> <p>14. Раствор декстрозы 5% 200 мл 1 фл.</p> <p>15. Раствор декстрозы 10% 400 мл 1 фл.</p> <p>16. 0,1% раствор эпинефрина 1 мг/мл 5 амп.</p> <p>17. Раствор</p>
--	--	--	--	--

			<p>сердца 1 шт. 14 Фонарик – ручка 1 шт. 15 Венозный жгут 1 шт. 16 Бутылка питьевой воды без газа (имитация) 1 шт. 17 Пластиковой одноразовый стаканчик 1 шт. 18 Термометр инфракрасный (имитация) 1 шт. 19 Экспресс – анализатор уровня глюкозы крови 1 шт. 20 Штатив для длительных инфузионных вливаний 1 шт. 21 Ингалятор аэрозольный компрессорный (небулайзер) портативный 1 шт. 22 Желтый непрокальваемый контейнер с крышкой для отходов класса Б 1 шт. 23 Пакет для отходов класса А 1 шт. 24 Укладка Анти-ВИЧ 1 шт. 25 Экран защитный для глаз 1 шт</p>	<p>амиодарона 50 мг/мл 6 амп. 18. Таблетки ацетилсалициловой кислоты 100 мг 14 таб.(1 уп.) 19. Таблетки клопидогреля 75 мг или таблетки тикагрелора 90 мг 14 таб.(1 уп.) 20. Спрей изосорбида динитрат 1 фл. 21. Сальбутамол, раствор для ингаляций 2,5 мг - 10 небул 10 фл. 22. Ипратропия бромид, раствор для ингаляций 500 мкг 1 фл. 23. Раствор 40% декстрозы 10 амп. 24. Раствор магния сульфата 250 мг/мл 1 амп. 25. Раствор атропина сульфат 1 мг/мл 1 амп.</p>
--	--	--	---	--

					<p>26. Раствор дексаметазона 4 мг/мл, или раствор преднизолона 30 мг/мл, или раствор метилпреднизолона 30 мг/мл 5 амп.</p> <p>27. Гидрокортизон (лиофилизат) 100 мг 2 фл.</p> <p>28. Транексамовая кислота (Транексам) 50 мг/мл 4 амп</p> <p>29. Раствор урапидила 5 мг/мл 2 амп.</p> <p>30. Раствор фуросемида 20 мг/2мл 5 амп.</p> <p>31. Раствор гепарина 5000МЕ/мл 2 фл.</p> <p>32. Раствор морфина гидрохлорида 1% 1 амп.</p> <p>33. Омепразол лиофилизат 40 мг 2 фл.</p>
2.	Консультирование	Демонстрация аккредитуемым лицом навыков пациент-	Паспорт разработан для всех специальностей в	Перечень мебели и прочего оборудования Количество 1 Стол рабочий 1 шт.	Перечень расходных материалов

		<p>ориентированного общения с целью разъяснения пациенту необходимой информации и создания условий его приверженности назначениям врача. Станция не предназначена для оценки умений проводить физикальное обследование пациента и интерпретации результатов лабораторных и инструментальных исследований</p>	<p>соответствии с профессиональными стандартами специальностей по приказу Минздрава России от 07.10.2015 №700н (ред. от 11.10.2016) «О номенклатуре специальностей специалистов, имеющих высшее медицинское и фармацевтическое образование», в трудовые функции которых входят навыки общения с пациентами.</p>	<p>2 Стулья (для врача, пациента и места, куда можно положить вещи пациента) 3 шт. 3 Раковина с однорычажным смесителем 1 шт.</p>	<p>1 Форма заключения для самостоятельного заполнения аккредитуемым лицом 1 шт. 2 Лист бумаги для черновых записей аккредитуемого 1 шт. 3 Ручка для записей 1 шт.</p>
3.	<p>Мануальная диагностика функции двуглавой мышцы плеча</p>	<p>Демонстрация аккредитуемым лицом умения выполнять клиническую оценку нарушения мышечной деятельности методом мануального мышечного тестирования на примере двуглавой</p>	<p>Приказ Министерства труда и социальной защиты Российской Федерации от 03.09.2018 г. №572н "Об утверждении профессионального стандарта "Специалист по</p>	<p>Перечень мебели и прочего оборудования Количество 1 Стол рабочий (рабочая поверхность) 1 шт. 2 Настенные часы с секундной стрелкой 1 шт. 3 Стул 2 шт. 4 Мыло жидкое (имитация) 1 шт. 5 Медицинская кушетка 1 шт. 6 Заполненная и подписанная форма</p>	<p>1 Одноразовое полотенце (фрагмент) или салфетка 1 шт 2 Простыня (условно одноразовая) 1 шт.</p>

		мышцы плеча.	медицинской реабилитации". Трудовая функция: Проведение обследования пациентов с целью выявления нарушений функций и структур организма человека и последовавших за ними ограничений жизнедеятельности	информированного добровольного согласия 1 шт. 7 Контейнер для сбора отходов класса Б 1 шт.	
4.	Техники мануальной терапии на шейном и поясничном отделах позвоночника	Демонстрация аккредитуемым умения выполнять визуальную и функциональную диагностику шейного и поясничного отделов позвоночника.	Приказ Министерства труда и социальной защиты Российской Федерации от 03.09.2018 г. №572н "Об утверждении профессионального стандарта "Специалист по медицинской реабилитации". Трудовая функция: А/02.8 Назначение мероприятий по медицинской	Перечень мебели и прочего оборудования 1. Кушетка 1 шт. 2. Стул у головного конца кушетки 1 шт. 3. Стул у ножного конца кушетки 1 шт. 4. Раковина с однорычажным смесителем 2 (допускается имитация) 1 шт. 5. Диспенсер для одноразовых полотенец (допускается имитация) 1 шт. 6. Диспенсер для жидкого мыла (допускается имитация) 1 шт. 7. Настенные часы с секундной стрелкой	1 Жидкое мыло 1 литр 2 Ручка шариковая 1 шт 3 Бумажное полотенце 1 шт 4 Пеленка медицинская (условно одноразовая) 1 шт. 5 Бланк информированного добровольного согласия пациента 1

			реабилитации пациентов, имеющих нарушение функций и структур организма человека и последовавших за ними нарушениями жизнедеятельности организма человека, контроль их эффективности и безопасности.	<p>8. Контейнер для сбора отходов класса А объемом 10 литров 1 шт.</p> <p>9. Контейнер для сбора отходов класса Б объемом 10 литров 1 шт.</p>	шт
5.	Сердечно-легочная реанимация (СЛР)	Остановка кровообращения у пациента (посетителя) в амбулаторно - поликлинической практике (помещении аптеки, эпидемиологической службы и т.п.)	Оказание медицинской помощи в экстренной форме	<p>Телефонный аппарат (на видном месте, имитация).</p> <p>Манекен взрослого пациента для обучения СЛР с компьютерной регистрацией результатов следующих показателей: 1) глубина компрессий; 2) положение рук при компрессиях; 3) высвобождение рук между компрессиями; 4) частота компрессий; 5) дыхательный объём; 6) скорость вдоха.</p> <p>Автоматический наружный дефибриллятор (АНД) или его имитация.</p> <p>Напольный коврик.</p> <p>Запас батареек (если тренажер предусматривает их использование)</p>	<p>1.Кожный антисептик в пульверизаторе (из расчёта 3 спрей порции (10 мл) - на одну попытку аккредитуемого).</p> <p>2.Салфетки для высушивания антисептика после его экспозиции (из расчета 1 шт. на одну попытку аккредитуемого) или Лицевой защитный</p>

					экран/спиртовая салфетка для обработки фантома (из расчета 1 шт. на одну попытку аккредитуемого)
--	--	--	--	--	---

